

# solo® Дизайн вне стандартов.

solo®. Слияние контрастов в неповторимое единое целое. Красота несовместима с обыденностью и начинается там, где нет места условностям. Серия выключателей solo® – это совершенство гармонии как результат удачного сочетания контрастов формы и цвета. Торжество стиля для всех, кто стремится привнести в свою жизнь нечто особенное.



01



solo®


- 01 Комбинация выключатель/розетка с защитными шторками. Клавиша: белый. Рамка: хром матовый. Клавиша похож на RAL 9016
  - 02 белый (Клавиша похож на RAL 9016)/хром матовый
  - 03 слоновая кость (Клавиша похож на RAL 9013)/хром матовый
  - 04 желтый/хром матовый
  - 05 серый металлик/хром gloss
  - 06 белый (Клавиша/Рамка похож на RAL 9016)/белый
- » Материал накладки  
термопласт (поликарбонат), ударопрочный и стойкий к излому, стойкий к УФ-излучению, устойчивый против атмосферных воздействий, без содержания ПВХ и галогенов.



## Содержание solo®

Клавиши и накладки для механизмов	134
Розетки/ Принадлежности	135
Накладки для телекоммуникации	137
Накладки для мультимедии/коммуникационных разъемов	139
Накладки для СИД света	140
Элементы управления комнатных терморегуляторов	140
Элементы управления для светорегуляторов	141
Датчики движения	142
Элементы управления для жалюзи	143
Рамки solo®	144

solo®



- |  |  |
|--|--|
| <ul style="list-style-type: none"> <li>01 Выключатель с фиксацией/без фиксации с закрытой клавишей</li> <li>02 2-клавишный выключатель</li> <li>03 Поворотный светорегулятор</li> <li>04 Клавишный светорегулятор</li> <li>05 2-х канальный светорегулятор с функцией памяти</li> <li>06 Детектор движения Busch-Komfortschalter®</li> <li>07 ИК-управляющий элемент</li> <li>08 Busch-steplight®</li> <li>09 Протектор Busch-Protector® SCHUKO®, розетка с защитой от перенапряжения</li> <li>10 USB-розетка SCHUKO®</li> <li>11 Выключатель жалюзи с фиксацией/без фиксации с поворотной ручкой</li> </ul> | <ul style="list-style-type: none"> <li>12 Выключатель жалюзи с фиксацией/без фиксации с личинкой замка</li> <li>13 Комфортный выключатель жалюзи Busch</li> <li>14 Комфортный элемент управления с таймером</li> <li>15 Комнатный терморегулятор с дисплеем</li> <li>16 Busch-AudioWorld® Busch-Radio iNet</li> <li>17 Механизм громкоговорителя Busch-AudioWorld® 5 см</li> <li>18 Антенная розетка (радио/ТВ/спутн.)</li> <li>19 Бесконтактные выключатели</li> <li>20 Розетка для громкоговорителя</li> </ul> |
|--|--|

В ассортименте выключателей solo® имеется широчайший выбор механизмов и элементов управления. Они позволяют максимально просто повысить комфорт проживания, уровень безопасности и процесс обращения

с источниками энергии. В главе «Коммуникационные системы/Специальные штекерные соединители» вы найдете подходящие решения для специальных областей применения.

## Многообразие функций – единообразие формы.




### ABB i-bus® KNX

- 21 Датчик KNX 1-/2-кан. с цветовой концепцией\*
- 22 Датчик KNX 2-/4-кан. с цветовой концепцией\*
- 23 Датчик KNX 4-/8-кан. с цветовой концепцией\*
- 24 Датчик KNX 2-/4-кан. с комнатным терморегулятором и цветовой концепцией\*

### ABB-free@home®

- 25 Блок датчиков ABB-free@home® и блок датчик/активатор, одинарная клавиша, с символом „Свет“
- 26 Блок датчиков ABB-free@home® и блок датчик/активатор, с двойными клавишами лев./прав., с символами „Жалюзи“ и „Сценарий“\*
- 27 Комнатный терморегулятор ABB-free@home®\*
- 28 Датчик движения / активатор выключателя ABB-free@home® 1-кан.\*

\*Дальнейшая информация содержится в главе ABB-free@home® и ABB i-bus® KNX.



Рамки для вертикальной и горизонтальной установки, на количество постов от 1 до 5

- 29 Вид сбоку: 11 мм x 87 мм
- 30 87 мм x 87 мм
- 31 87 мм x 157 мм
- 32 87 мм x 228 мм
- 33 87 мм x 299 мм
- 34 87 мм x 370 мм











Дальнейшая информация содержится в наших брошюрах по ассортименту продукции.

Проспект Выключатели света  
0001-0-1372





## Клавиши и накладки для механизмов


Продукт	Арт №	Номер заказа	Упакова	PG	Продукт	Арт №	Номер заказа	Упакова	PG
	<b>Клавиша</b> для механизмов выключателей, переключателей, проходных выключателей и кнопок для скрытой установки					<b>Клавиша <sup>1) 2)</sup> с полем для надписи</b> со световодом для равномерной подсветки надписи для механизмов выключателей, переключателей, проходных выключателей и кнопок для скрытой установки размер поля для надписи 51 x 10 мм			
82 слоновая кость	<b>1786-82-500</b>	1751-0-3083	10/100	01	82 слоновая кость	<b>1764 NLI-82</b>	1731-0-1876	10	01
84 белый	<b>1786-84-500</b>	1751-0-3074	10/100	01	84 белый	<b>1764 NLI-84</b>	1731-0-1877	10/100	01
803 серый металлик	<b>1786-803-500</b>	1751-0-3093	10/100	04	803 серый металлик <sup>3)</sup>	<b>1764 NLI-803</b>	1731-0-1975	10	04
815 желтый	<b>1786-815</b>	1751-0-3003	10	04	815 желтый	<b>1764 NLI-815</b>	1731-0-1973	10	04
					1) Подходящую программу для надписей см. на <a href="http://www.BUSCH-JAEGER-labelingtool.com">www.BUSCH-JAEGER-labelingtool.com</a> . 2) подсветка с помощью ламп 8353 или 8344-1, см. стр. 16. 3) Поверхность: окрашена.				
	<b>Клавиша с красной линзой</b> для выключателей, переключателей, проходных выключателей, кнопок, контрольных переключателей					<b>Клавиша с маркировкой с красной линзой</b> для 2-х, 3-х полюсных выключателей, для 2- полюсных контрольных выключателей			
82 слоновая кость	<b>1789-82</b>	1751-0-2813	10	01	82 слоновая кость	<b>1788-82</b>	1751-0-2742	10	01
84 белый	<b>1789-84-500</b>	1751-0-3091	10/100	01	84 белый	<b>1788-84</b>	1751-0-2750	10/100	01
803 серый металлик <sup>1)</sup>	<b>1789-803</b>	1751-0-3013	10	04	803 серый металлик <sup>1)</sup>	<b>1788-803</b>	1751-0-3017	10	04
815 желтый	<b>1789-815</b>	1751-0-3004	10	04	815 желтый	<b>1788-815</b>	1751-0-3008	10	04
1) Поверхность: окрашена.					1) Поверхность: окрашена.				
	<b>Клавиша с символом "свет"</b> В качестве накладки для выключателей без фиксации с/у.					<b>Клавиша</b> для механизмов 2-х клавишных выключателей, переключателей и кнопок для скрытой установки			
82 слоновая кость	<b>1789 LI-82</b>	1751-0-2745	10	01	82 слоновая кость	<b>1785-82</b>	1751-0-2744	10/100	01
84 белый	<b>1789 LI-84-500</b>	1751-0-3084	10/100	01	84 белый	<b>1785-84-500</b>	1751-0-3076	10/100	01
803 серый металлик <sup>1)</sup>	<b>1789 LI-803</b>	1751-0-3014	10	04	803 серый металлик <sup>1)</sup>	<b>1785-803</b>	1751-0-3018	10/100	04
815 желтый	<b>1789 LI-815</b>	1751-0-3005	10	04	815 желтый	<b>1785-815</b>	1751-0-3009	10	04
1) Поверхность: окрашена.					1) Поверхность: окрашена.				
	<b>Клавиша с символом "звонок"</b> В качестве накладки для выключателей без фиксации с/у.					<b>Клавиша с маркировкой</b> для механизмов выключателей, переключателей, проходных выключателей и кнопок для скрытой установки с маркировкой "Экстренный выключатель отопления"			
82 слоновая кость	<b>1789 KI-82</b>	1751-0-2746	10	01	82 слоновая кость	<b>1789 H-82</b>	1751-0-2743	10	01
84 белый	<b>1789 KI-84</b>	1751-0-2754	10	01	84 белый	<b>1789 H-84</b>	1751-0-2751	10	01
803 серый металлик <sup>1)</sup>	<b>1789 KI-803</b>	1751-0-3015	10	04	803 серый металлик <sup>1)</sup>	<b>1789 H-803</b>	1751-0-3019	10	04
815 желтый	<b>1789 KI-815</b>	1751-0-3006	10	04	815 желтый	<b>1789 H-815</b>	1751-0-3010	10	04
1) Поверхность: окрашена.					1) Поверхность: окрашена.				
	<b>Клавиша с символом "ключ"</b> В качестве накладки для выключателей без фиксации с/у.					<b>Накладка</b> для карточного выключателя для механизма 2025 U подходит для карт размером 54 x 86 мм паз для карты может подсвечиваться			
82 слоновая кость	<b>1789 TR-82</b>	1751-0-2747	10	01	82 слоновая кость	<b>1792-82</b>	1710-0-3640	10	01
84 белый	<b>1789 TR-84</b>	1751-0-2755	10	01	84 белый	<b>1792-84</b>	1710-0-3641	10	01
803 серый металлик <sup>1)</sup>	<b>1789 TR-803</b>	1751-0-3016	10	04					
815 желтый	<b>1789 TR-815</b>	1751-0-3007	10	04					
1) Поверхность: окрашена.									





## Клавиши и накладки для механизмов

## Розетки/Принадлежности




Продукт	Арт №	Номер заказа	Упакова	PG
	<b>Клавиша открытый для красной линзы выключателя со шнурком без фиксации</b> для выключателей со шнурком без фиксации 2020/xx US			
82 слоновая кость	<b>1720-82</b>	1731-0-1915	10	01
84 белый	<b>1720-84</b>	1731-0-1916	10	01

Продукт	Арт №	Номер заказа	Упакова	PG
	<b>Накладка с поворотной ручкой, с маркировкой</b> для переключателя на три положения с нулевым положением для механизма 2710 U			
82 слоновая кость	<b>2542 DR/01-82</b>	1710-0-3645	10	01
84 белый	<b>2542 DR/01-84</b>	1710-0-3646	10	01


Продукт	Арт №	Номер заказа	Упакова	PG
	<b>Накладка с поворотной ручкой, с маркировкой</b> для переключателя на три положения без нулевого положения для механизма 2710/1 U			
82 слоновая кость	<b>2542 DR/02-82</b>	1710-0-3650	10	01
84 белый	<b>2542 DR/02-84</b>	1710-0-3651	10	01

Продукт	Арт №	Номер заказа	Упакова	PG
	<b>Механизм розетки SCHUKO® 1)</b> <b>С безвинтовыми клеммами</b> 2 P + E Номинальное напряжение: 250 В~ напряжение питания: 250 В~ Номинальный ток: 16 А			
84 белый	<b>20 EUC-82-500</b>	2011-0-6214	10/100	01
	<b>20 EUC-84-500</b>	2011-0-6207	10/100	01
	<b>20 EUC-803-500</b>	2011-0-6216	10/100	04
815 желтый	<b>20 EUC-815</b>	2011-0-3872	10/100	04


1) Клеммы подключения соотв. VDE 0620-1 и могут использоваться как соединительные

Продукт	Арт №	Номер заказа	Упакова	PG
	<b>Механизм розетки SCHUKO® 1)</b> <b>с защитными шторками</b> с безвинтовыми клеммами 2 P + E Номинальное напряжение: 250 В~ Номинальный ток: 16 А			
82 слоновая кость	<b>20 EUCKS-82-500</b>	2013-0-5376	10/100	01
84 белый	<b>20 EUCKS-84-500</b>	2013-0-5372	10/100	01
803 серый металллик 2)	<b>20 EUCKS-803</b>	2013-0-5297	10/100	04
815 желтый	<b>20 EUCKS-815</b>	2013-0-5296	10/100	04


1) Клеммы подключения соотв. VDE 0620-1 и могут использоваться как соединительные  
2) Поверхность: окрашена.

Продукт	Арт №	Номер заказа	Упакова	PG
	<b>Механизм розетки SCHUKO® 1)</b> <b>с маркировкой</b> с безвинтовыми клеммами 2 P + E Номинальное напряжение: 250 В~ Номинальный ток: 16 А			
зеленый	<b>20 EUC-13-82</b>	2011-0-3722	10	04
оранжевый	<b>20 EUC-14-82</b>	2011-0-3723	10	04

1) Клеммы подключения соотв. VDE 0620-1 и могут использоваться как соединительные

Продукт	Арт №	Номер заказа	Упакова	PG
	<b>Механизм розетки SCHUKO® 1)</b> <b>с крышкой</b> с безвинтовыми клеммами 2 P + E с откидной крышкой (фиксируется в открытом положении) Номинальное напряжение: 250 В~ Номинальный ток: 16 А			
82 слоновая кость	<b>20 EUK-82</b>	2018-0-1465	10	01
84 белый	<b>20 EUK-84-500</b>	2018-0-1509	10/100	01
803 серый металллик 2)	<b>20 EUK-803</b>	2018-0-1493	10	04
815 желтый	<b>20 EUK-815</b>	2018-0-1492	10	04



1) Клеммы подключения соотв. VDE 0620-1 и могут использоваться как соединительные  
2) Поверхность: окрашена.

Продукт	Арт №	Номер заказа	Упакова	PG
	<b>Механизм розетки SCHUKO® 1) 2)</b> <b>с полем для надписи</b> 2 P + E размер поля для надписи 60,2 x 9,2 мм Номинальное напряжение: 250 В~ Номинальный ток: 16 А			
82 слоновая кость	<b>20 EUN-82</b>	2011-0-3726	10	01
84 белый	<b>20 EUN-84-500</b>	2011-0-6209	10/100	01
803 серый металллик 3)	<b>20 EUN-803</b>	2011-0-3876	10	04
815 желтый	<b>20 EUN-815</b>	2011-0-3873	10	04

1) Клеммы подключения соотв. VDE 0620-1 и могут использоваться как соединительные  
2) Подходящую программу для надписей см. на [www.BUSCH-JAEGER-labelingtool.com](http://www.BUSCH-JAEGER-labelingtool.com).  
3) Поверхность: окрашена.




## Розетки/ Принадлежности


Продукт	Арт №	Номер заказа	Упакова	PG	Продукт	Арт №	Номер заказа	Упакова	PG
	<b>Busch-Protector®</b> , механизм розетки SCHUKO® <sup>1)</sup> с защитой от перенапряжения 2 P + E со встроенным и внешним сигнальным контактами, для защиты чувствительных приборов и бытовой техники (компьютеры, аудио/видео-системы и т.д.),. Эффективно уменьшает возникшее перенапряжение между вторичным распределением электроэнергии и механизмом розетки SCHUKO® с заземлением. Класс проверки разрядника: классификация Тур 2 Номинальное напряжение: 250 В~ напряжение на вторичной обмотке: 250 В~ Номинальный ток: 16 А					<b>Механизм розетки SCHUKO® <sup>1)</sup> <sup>2)</sup> с контрольной СД LED и</b> С защитными шторками 2 P + E Прозрачная линза. Зелёный светодиод. Номинальное напряжение: 250 В~ Номинальный ток: 16 А			
82 слоновая кость	<b>2310 EUGL/VA-82-11</b>	2011-0-3831	1	19	82 слоновая кость	<b>20 EUCBL-82</b>	2013-0-5284	10	01
84 белый	<b>2310 EUGL/VA-84-11</b>	2011-0-3833	1	19	84 белый	<b>20 EUCBL-84</b>	2013-0-5286	10	01
803 серый металлик <sup>2)</sup>	<b>2310 EUGL/VA-803-11</b>	2011-0-3877	1	19	зеленый	<b>20 EUCBL-13-84</b>	2013-0-5287	10	04
815 желтый	<b>2310 EUGL/VA-815-11</b>	2011-0-3874	1	19	оранжевый	<b>20 EUCBL-14-84</b>	2013-0-5288	10	04
12 красный	<b>2310 EUGL/VA-12-82</b>	2011-0-3878	1/10	19					
1) Клеммы подключения соотв. VDE 0620-1 и могут использоваться как соединительные 2) Поверхность: окрашена.					1) Клеммы подключения соотв. VDE 0620-1 и могут использоваться как соединительные 2) Для вредных условий, устойчив к агрессивным средам, например, аммиаку, бензину, маслам, жиру, спирту, чистящим средствам в обычных концентрациях.				
	<b>Механизм розетки FI-SCHUKOMAT SCHUKO <sup>1)</sup> <sup>2)</sup> с УЗО</b> С защитными шторками 2-х полюсное отключение (P,N) без контроля РЕ-проводника с соединительным кабелем и защитой последовательно подключенных розеток ток утечки: 30 мА, время отключения: ≤ 30 мс, ток короткого замыкания: 3000 А (с предохранителем 25 А GL), ударный ток: 250 А (8/20) мс, без распорок Частота сети: 45...60 Гц Номинальное напряжение: 230 В~ Номинальный ток: 16 А Класс защиты: IP 21 Температурный режим применения: -25 °С до 40 °С					<b>Розетка USB с розеткой SCHUKO® <sup>1)</sup> <sup>2)</sup> <sup>3)</sup> с защитными шторками</b> с безвинтовыми клеммами 2 P + E Для зарядки и питания мобильных оконечных устройств через micro USB-кабель. С разъемом USB Тур А. С электронной защитой от короткого замыкания. С электронной защитой от перегрузки. Для одновременной зарядки через разъем USB и использования розетки SCHUKO®. Номинальное напряжение: 250 В~ напряжение на вторичной обмотке: 5 В-, +5 % / -5 % Номинальная частота: 50 Гц Коммутируемая нагрузка: Розетка SCHUKO® Номинальный ток: 16 А Номинальная мощность: USB-разъем Номинальный ток: 700 мА Класс защиты: IP 20, SELV Температурный режим применения: 5 °С до 35 °С Размеры (В x Ш x Г): 71 мм x 71 мм x 53 мм монтажная глубина: 35 мм			
82 слоновая кость	<b>3120 EUCKS-82</b>	3116-0-0655	1	14	82 слоновая кость	<b>20 EUCBUSB-82-500</b>	2011-0-6177	1	04
84 белый	<b>3120 EUCKS-84</b>	3116-0-0656	1	14	84 белый	<b>20 EUCBUSB-84-500</b>	2011-0-6179	1/10	01
1) Клеммы подключения соотв. VDE 0620-1 и могут использоваться как соединительные 2) мероприятия по контролю безопасности проводить в соответствии с требованиями VDE 0100					1) Клеммы подключения соотв. VDE 0620-1 и могут использоваться как соединительные 2) Без передачи данных. 3) При чистке устройства использовать пылезащитную шторку 2098. 4) Поверхность: окрашена.				
	<b>Механизм розетки SCHUKO® <sup>1)</sup> <sup>2)</sup> с маркировкой "EDV"</b> с безвинтовыми клеммами 2 P + E С защитными шторками Номинальное напряжение: 250 В~ Номинальный ток: 16 А				803 серый металлик <sup>4)</sup>	<b>20 EUCBUSB-803-500</b>			
82 слоновая кость	<b>20 EUCKS/DV-82</b>	2013-0-5267	10	01	815 желтый	<b>20 EUCBUSB-815-500</b>	2011-0-6181	1	04
84 белый	<b>20 EUCKS/DV-84</b>	2013-0-5268	10	01					
1) Клеммы подключения соотв. VDE 0620-1 и могут использоваться как соединительные 2) розетки SCHUKO® красного цвета, см. раздел Reflex SI									

**Накладки для телекоммуникации**



Продукт	Арт №	Номер заказа	Упакова	PG
	<b>Заглушка с суппортом</b>			
82 слоновая кость	<b>1742-82</b>	1710-0-3143	10	01
84 белый	<b>1742-84-500</b>	1710-0-3991	10/100	01
803 серый				
металлик <sup>1)</sup>	<b>1742-803</b>	1710-0-3843	10	04
815 желтый	<b>1742-815</b>	1710-0-3823	10	04

1) Поверхность: окрашена.

Продукт	Арт №	Номер заказа	Упакова	PG
	<b>Накладка <sup>1)</sup> с суппортом с выводом для кабеля с компенсатором натяжения кабеля (без клеммной колодки)</b>			
82 слоновая кость	<b>1749-82</b>	1710-0-3145	10	01
84 белый	<b>1749-84-500</b>	1710-0-3994	10/100	01
803 серый				
металлик <sup>2)</sup>	<b>1749-803</b>	1710-0-3844	10	04
815 желтый	<b>1749-815</b>	1710-0-3824	10	04


1) центральная плата может быть использована как накладка для телефонной розетки (VDo)  
2) Поверхность: окрашена.

Продукт	Арт №	Номер заказа	Упакова	PG
	<b>Накладка <sup>1)</sup> для коммуникационных розеток UAE Арт. № 0213 (категория 3/ISDN), 0216-101, 0218/11-101 (категория 5е/6 техника обработки и передачи данных) и подобные типы фирмы Rutenbeck. Для WLAN-точки доступа 8186/31 и 8186/41. Brand-Rex (WAEGV 8 EKR/EK) BTR (UAE design и IAE design) Telegärtner (AMJ 45, UMJ 45). с наклонным выходом с полем для надписи размер поля для надписи 60,2 x 9,2 мм</b>			
82 слоновая кость	<b>1803-82</b>	1710-0-3147	10	01
84 белый	<b>1803-84-500</b>	1710-0-1550	10/100	01
803 серый				
металлик <sup>2)</sup>	<b>1803-803</b>	1710-0-3852	10	04
815 желтый	<b>1803-815</b>	1710-0-3832	10	04


1) Подходящую программу для надписей см. на [www.BUSCH-JAEGER-labelingtool.com](http://www.BUSCH-JAEGER-labelingtool.com).  
2) Поверхность: окрашена.

Продукт	Арт №	Номер заказа	Упакова	PG
	<b>Накладка <sup>1)</sup> с 2-канала для коммуникационных розеток UAE Арт. № 0214, 0215 (категория 3/ISDN), 0217, 0218 (категория 5е/real ба/техника обработки и передачи данных) и подобные типы фирмы Rutenbeck. Brand-Rex (WAEGV 8/8 EKR/EK). AMP (NETCONNECT 5E) BTR (E-DAT C6, E-DAT design, UAE design и IAE design) cti (cti-wire 2.8 кат.6) Telegärtner (AMJ 45, UMJ 45). с наклонным выходом с полем для надписи размер поля для надписи 60,2 x 9,2 мм</b>			
82 слоновая кость	<b>1803-02-82</b>	1710-0-3146	10	01
84 белый	<b>1803-02-84-500</b>	1710-0-1551	10/100	01
803 серый				
металлик <sup>2)</sup>	<b>1803-02-803</b>	1710-0-3853	10	04
815 желтый	<b>1803-02-815</b>	1710-0-3833	10	04


1) Подходящую программу для надписей см. на [www.BUSCH-JAEGER-labelingtool.com](http://www.BUSCH-JAEGER-labelingtool.com).  
2) Поверхность: окрашена.

Продукт	Арт №	Номер заказа	Упакова	PG
	<b>Накладка для разъемов USB, VGA, HDMI и коммуникационного адаптера. для розетки громкоговорителя Для механизма зарядки через разём USB 6472 U. Подходит для арт. № 0248/0x-101. Для модулей передачи данных. Подходит для арт. № 0219/12 и 0219/13.</b>			
82 слоновая кость	<b>1766-82</b>	1710-0-3144	10/100	01
84 белый	<b>1766-84-500</b>	1710-0-3992	10/100	01
803 серый				
металлик <sup>1)</sup>	<b>1766-803</b>	1710-0-3854	10	04
815 желтый	<b>1766-815</b>	1710-0-3834	10	04


1) Поверхность: окрашена.

Продукт	Арт №	Номер заказа	Упакова	PG
	<b>Накладка В качестве накладки для телефонных розеток (VDo). Возможно одиночное и двойное подключение.</b>			
82 слоновая кость	<b>1745-82</b>	1710-0-3155	10	01
84 белый	<b>1745-84</b>	1710-0-3173	10	01
803 серый				
металлик <sup>1)</sup>	<b>1745-803</b>	1710-0-3855	10	04
815 желтый	<b>1745-815</b>	1710-0-3835	10	04

1) Поверхность: окрашена.









Продукт	Арт №	Номер заказа	Упакова	PG
	<b>Накладка <sup>1) 2)</sup> В качестве накладки для стандартных телевизионных розеток 2 гнезда. соотв. DIN 45330 радио/ТВ/спутник центральное крепление винтом M3</b>			
82 слоновая кость	<b>1743-82</b>	1724-0-2758	10	01
84 белый	<b>1743-84-500</b>	1724-0-4332	10/100	01
803 серый				
металлик <sup>3)</sup>	<b>1743-803</b>	1724-0-4291	10	04
815 желтый	<b>1743-815</b>	1724-0-4288	10	04

1) третье отверстие пробивается  
2) Механизмы антенных розеток см. стр. 187.  
3) Поверхность: окрашена.


Продукт	Арт №	Номер заказа	Упакова	PG
	<b>Накладка <sup>1)</sup> с полем для надписи со шторками, для 2-х разъемов Modular Jack только для суппортов 1810, 1812, 1814, 1816, 1818, 1819 и 1820. размер поля для надписи 60,2 x 9,2 мм</b>			
82 слоновая кость	<b>1800-82</b>	1710-0-3158	10	01
84 белый	<b>1800-84-500</b>	1710-0-3990	10/100	01
803 серый				
металлик <sup>2)</sup>	<b>1800-803</b>	1710-0-3856	10	04
815 желтый	<b>1800-815</b>	1710-0-3836	10	04

1) Подходящую программу для надписей см. на [www.BUSCH-JAEGER-labelingtool.com](http://www.BUSCH-JAEGER-labelingtool.com).  
2) Поверхность: окрашена.




Продукт	Арт №	Номер заказа	Упаковка	PG	Продукт	Арт №	Номер заказа	Упаковка	PG
	<b>Накладка</b> для телекоммуникационных механизмов с накладкой 50 x 50 мм, например, фирм AMP, Brand-Rex, Rutenbeck, BTR, Telegärtner и т.д.					<b>Розетка для выравнивания потенциалов с/у с 2-канала</b> без распорок для кабелей сечением до 1 x 6 мм <sup>2</sup> и 4 x 2,5 мм <sup>2</sup> IEC 60601-1:2005; DIN EN 60601 (VDE 0750-1): июль 2007 Клеммные винты соотв. DIN 42801.			
82 слоновая кость	<b>1746/10-82</b>	1710-0-3521	10	01	82 слоновая кость	<b>2095 UC-82</b>	2495-0-0085	10	01
84 белый	<b>1746/10-84-500</b>	1710-0-3993	10/100	01	84 белый	<b>2095 UC-84</b>	2495-0-0086	10	01
803 серый металлик <sup>1)</sup>	<b>1746/10-803</b>	1710-0-3857	10	04					
815 желтый	<b>1746/10-815</b>	1710-0-3837	10	04					
1) Поверхность: окрашена.						<b>Накладка с суппортом</b> с винтовым креплением крепление центральной гайкой для сигнальных устройств диаметром 22,5 мм без распорок			
	<b>Промежуточное кольцо</b> Для использования центральных вставок из программ Busch-Duro 2000® SI и Reflex SI.				82 слоновая кость	<b>2533-82</b>	1724-0-4255	10	01
82 слоновая кость	<b>1747 SI-82</b>	1710-0-3862	10	01	84 белый	<b>2533-84</b>	1724-0-4256	10	01
84 белый	<b>1747 SI-84</b>	1710-0-3863	10	01					
	<b>Накладка с крышкой</b> для телекоммуникационных механизмов с накладкой 50 x 50 мм, например, фирм AMP, Brand-Rex, Rutenbeck, BTR, Telegärtner и т.д.					<b>Накладка <sup>1)</sup> с суппортом</b> для коммуникационных разъемов с полем для надписи 60,2 x 10,2 мм без распорок			
82 слоновая кость	<b>1746-82</b>	1710-0-3149	10	01	82 слоновая кость	<b>1758-82</b>	1724-0-2759	10	01
84 белый	<b>1746-84</b>	1710-0-3167	10	01	84 белый	<b>1758-84</b>	1724-0-2761	10/100	01
803 серый металлик <sup>1)</sup>	<b>1746-803</b>	1710-0-3858	10	04	803 серый металлик <sup>2)</sup>	<b>1758-803</b>	1724-0-4292	10	04
815 желтый	<b>1746-815</b>	1710-0-3838	10	04	815 желтый	<b>1758-815</b>	1724-0-4289	10	04
1) Поверхность: окрашена.					1) Подходящую программу для надписей см. на <a href="http://www.BUSCH-JAEGER-labelingtool.com">www.BUSCH-JAEGER-labelingtool.com</a> . 2) Поверхность: окрашена.				
	<b>Накладка с суппортом</b> соотв. DIN 41524, 41529, 45322, 45327, 45328 и 45329 для разъемов с резьбовым креплением M 16x0,75 (крепится в цоколе) диаметр разъемов 6, 8, 18 мм				82 слоновая кость	<b>1748-82</b>	1710-0-3655	10	01
82 слоновая кость	<b>1748-82</b>	1710-0-3655	10	01	84 белый	<b>1748-84</b>	1710-0-3656	10	01
84 белый	<b>1748-84</b>	1710-0-3656	10	01	803 серый металлик <sup>1)</sup>	<b>1748-803</b>	1710-0-3851	10	04
803 серый металлик <sup>1)</sup>	<b>1748-803</b>	1710-0-3851	10	04	815 желтый	<b>1748-815</b>	1710-0-3831	10	04
815 желтый	<b>1748-815</b>	1710-0-3831	10	04	1) Поверхность: окрашена.				
	<b>Накладка с суппортом</b> для разъемов BNC и TNC диаметр разъемов 6, 8, 18 мм				82 слоновая кость	<b>1750-82</b>	1710-0-3148	10	01
82 слоновая кость	<b>1750-82</b>	1710-0-3148	10	01	84 белый	<b>1750-84</b>	1710-0-3166	10	01
84 белый	<b>1750-84</b>	1710-0-3166	10	01	803 серый металлик <sup>1)</sup>	<b>1750-803</b>	1710-0-3859	10	04
803 серый металлик <sup>1)</sup>	<b>1750-803</b>	1710-0-3859	10	04	815 желтый	<b>1750-815</b>	1710-0-3839	10	04
815 желтый	<b>1750-815</b>	1710-0-3839	10	04	1) Поверхность: окрашена.				


**Накладки для мультимедии/  
коммуникационных разъемов**

Продукт	Арт №	Номер заказа	Упакова	PG
	<b>Накладка</b> для механизмов усилителей 8211 U. Для вставки усилителя двухсторонней связи 8214 U. Для аудиовхода 8210 U. для громкоговорителей 8221 U			
82 слоновая кость	<b>8251-82</b>	8200-0-0032	10	19
84 белый	<b>8251-84</b>	8200-0-0033	10	19
803 серый металлик 1)	<b>8251-803</b>	8200-0-0105	10	19
815 желтый	<b>8251-815</b>	8200-0-0104	10	19


1) Поверхность: окрашена.

Продукт	Арт №	Номер заказа	Упакова	PG
	<b>Накладка</b> С опорным кольцом, крепежными распорками и 2 разъемами громкоговорителя. сечение кабеля до 4 мм <sup>2</sup> (жесткий) с винтовыми клеммами			
82 слоновая кость	<b>1751-82</b>	1723-0-0239	10	01
84 белый	<b>1751-84</b>	1723-0-0240	10/100	01
803 серый металлик 1)	<b>1751-803</b>	1723-0-0257	10	04
815 желтый	<b>1751-815</b>	1723-0-0256	10	04


1) Поверхность: окрашена.

Продукт	Арт №	Номер заказа	Упакова	PG
	<b>Накладка</b> для цифрового радио 8215 U. Для радио Busch iNet 8216 U.			
82 слоновая кость	<b>8252-82</b>	8200-0-0051	10	19
84 белый	<b>8252-84</b>	8200-0-0053	10	19
803 серый металлик 1)	<b>8252-803</b>	8200-0-0112	10	19
815 желтый	<b>8252-815</b>	8200-0-0113	10	19


1) Поверхность: окрашена.

Продукт	Арт №	Номер заказа	Упакова	PG
	<b>Накладка</b> Для громкоговорителя 8223 U.			
82 слоновая кость	<b>8253-82</b>	8200-0-0079	1/10	19
84 белый	<b>8253-84</b>	8200-0-0081	1/10	19
803 серый металлик 1)	<b>8253-803</b>	8200-0-0115	1/10	19
815 желтый	<b>8253-815</b>	8200-0-0116	1/10	19

1) Поверхность: окрашена.

Продукт	Арт №	Номер заказа	Упакова	PG
	<b>Накладка</b> для Busch-iDock 8218 U.			
82 слоновая кость	<b>8254-82</b>	8200-0-0133	10	19
84 белый	<b>8254-84</b>	8200-0-0135	10	19
803 серый металлик 1)	<b>8254-803</b>	8200-0-0137	10	19
815 желтый	<b>8254-815</b>	8200-0-0138	10	19

1) Поверхность: окрашена.

Продукт	Арт №	Номер заказа	Упакова	PG
	<b>Накладка</b> Для разъемов USB, VGA, HDMI и коммуникационного адаптера. для розетки громкоговорителя Для механизма зарядки через разём USB 6472 U. Подходит для арт. № 0248/0x-101. Для модулей передачи данных. Подходит для арт. № 0219/12 и 0219/13.			
82 слоновая кость	<b>1766-82</b>	1710-0-3144	10/100	01
84 белый	<b>1766-84-500</b>	1710-0-3992	10/100	01
803 серый металлик 1)	<b>1766-803</b>	1710-0-3854	10	04
815 желтый	<b>1766-815</b>	1710-0-3834	10	04


1) Поверхность: окрашена.



## Накладки для СИД света

## Элементы управления комнатных терморегуляторов

Продукт      Арт №      Номер заказа      Упаковка      PG



### Накладка <sup>1) 2)</sup>

В качестве накладки для светодиодных индикаторов режима работы с/у. для механизма 2062 U. Размер информационного поля 43 x 43 мм

82	слоновая кость	<b>1716-82</b>	1731-0-1922	1	19
84	белый	<b>1716-84</b>	1731-0-1923	1	19
803	серый				
	металлик <sup>3)</sup>	<b>1716-803</b>	1731-0-1976	1	19
815	желтый	<b>1716-815</b>	1731-0-1974	1	19

- 1) К накладке прилагаются 46 различных надписей и символов.  
 2) Подходящую программу для надписей см. на [www.BUSCH-JAEGER-labelingtool.com](http://www.BUSCH-JAEGER-labelingtool.com).  
 3) Поверхность: окрашена.

Продукт      Арт №      Номер заказа      Упаковка      PG



### Накладка для терморегулятора

Для комнатных терморегуляторов 1099 UHK.

		<b>НОВИНКА</b>			
82	слоновая кость	<b>1795 НК-82</b>	1710-0-4015	10	19
84	белый	<b>1795 НК-84</b>	1710-0-4017	10	19
803	серый				
	металлик <sup>1)</sup>	<b>1795 НК-803</b>	1710-0-4012	10	19
815	желтый	<b>1795 НК-815</b>	1710-0-4014	10	19

- 1) Поверхность: окрашена.



### Накладка Для комнатного терморегулятора

Для комнатных терморегуляторов 1099 UHKEA. С ползунковыми переключателями для переключения между отоплением и охлаждением.

		<b>НОВИНКА</b>			
82	слоновая кость	<b>1795 HKEA-82</b>	1710-0-4047	10	19
84	белый	<b>1795 HKEA-84</b>	1710-0-4049	10	19
803	серый				
	металлик <sup>1)</sup>	<b>1795 HKEA-803</b>	1710-0-4044	10	19
815	желтый	<b>1795 HKEA-815</b>	1710-0-4046	10	19

- 1) Поверхность: окрашена.



### Накладка для терморегулятора

для терморегуляторов 1094 U/UF, 1097 U/UF.

82	слоновая кость	<b>1794-82</b>	1710-0-3543	10	19
84	белый	<b>1794-84</b>	1710-0-3544	10	19
803	серый				
	металлик <sup>1)</sup>	<b>1794-803</b>	1710-0-3847	10	19
815	желтый	<b>1794-815</b>	1710-0-3827	10	19

- 1) Поверхность: окрашена.



### Накладка для терморегулятора

с переключателем экономичного режима для терморегуляторов 1095 U/UF, 1096 U.


82	слоновая кость	<b>1795-82</b>	1710-0-3568	10	19
84	белый	<b>1795-84</b>	1710-0-3569	10	19
803	серый				
	металлик <sup>1)</sup>	<b>1795-803</b>	1710-0-3848	10	19
815	желтый	<b>1795-815</b>	1710-0-3828	10	19

- 1) Поверхность: окрашена.


## Элементы управления комнатных терморегуляторов

## Элементы управления для светорегуляторов




Продукт	Арт №	Номер заказа	Упакова	PG
	<b>Накладка для терморегулятора</b> Для терморегулятора 1094 UTA, 1097 UTA			
82 слоновая кость	<b>1794 TA-82</b>	1710-0-3696	10	19
84 белый	<b>1794 TA-84</b>	1710-0-3698	10	19
803 серый				
металлик <sup>1)</sup>	<b>1794 TA-803</b>	1710-0-3849	10	19
815 желтый	<b>1794 TA-815</b>	1710-0-3829	10	19


1) Поверхность: окрашена.

	<b>Накладка для терморегулятора с переключателем экономичного режима</b> Для терморегулятора 1095 UTA, 1096 UTA			
82 слоновая кость	<b>1795 TA-82</b>	1710-0-3723	10	19
84 белый	<b>1795 TA-84</b>	1710-0-3725	10	19
803 серый				
металлик <sup>1)</sup>	<b>1795 TA-803</b>	1710-0-3850	10	19
815 желтый	<b>1795 TA-815</b>	1710-0-3830	10	19

1) Поверхность: окрашена.

	<b>Накладка для комфортного элемента управления таймером 6455-101.</b> для стандартного элемента управления таймером 6456-101. для терморегулятора с таймером 1098 U-101/1098 UF-101. на Кратковременный таймер 6465 U-101.			
82 слоновая кость	<b>6435-82</b>	6430-0-0304	10	19
84 белый	<b>6435-84</b>	6430-0-0306	10	19
803 серый				
металлик <sup>1)</sup>	<b>6435-803</b>	6430-0-0351	10	19
815 желтый	<b>6435-815</b>	6430-0-0349	10	19


1) Поверхность: окрашена.

Продукт	Арт №	Номер заказа	Упакова	PG
	<b>Накладка <sup>1)</sup> с поворотной ручкой, крепежной гайкой и лампой подсветки</b> для светорегуляторов Busch-Dimmer® для механизмов 2112 U-101/2117 U/2117/11 U/2247 U/2250 U/6513 U-102/6517 U-101/6519 U/6520 U/6523 U/6591 U-101 и 6592 U.			
82 слоновая кость	<b>6540-82-102</b>	6599-0-2951	10/100	19
84 белый	<b>6540-84-102-500</b>	6599-0-3009	10/100	19
803 серый				
металлик <sup>2)</sup>	<b>6540-803-102</b>	6599-0-2980	10	19
815 желтый	<b>6540-815-102</b>	6599-0-2981	10	19


1) лампа для замены арт. 3855  
2) Поверхность: окрашена.

	<b>Управляющий элемент <sup>1)</sup> <sup>2)</sup> <sup>3)</sup> с лампой подсветки</b> Можно комбинировать со светодиодным светорегулятором 6524 U und 6526 U, универсальным клавишным светорегулятором Busch 6550 U-10x, нажимным светорегулятором с памятью Busch-Memory-Tastdimmer® 6560 U-101, универсальным светорегулятором Busch-Universal-Dimmer® 6593 U, универсальной релейной вставкой Busch-Universal-Relais-Einsatz 6401 U-10x, последовательной универсальной вставкой Busch-Universal-Serien-Einsatz 6402 U.			
82 слоновая кость	<b>6543-82-101</b>	6599-0-2831	1/10	19
84 белый	<b>6543-84-101-500</b>	6599-0-3010	1/10	19
803 серый				
металлик <sup>4)</sup>	<b>6543-803-101</b>	6599-0-2942	1/10	19
815 желтый	<b>6543-815-101</b>	6599-0-2938	1/10	19

1) взаимозаменяемы с предшествующей моделью 6543-xxx  
2) светорегулятор для ЭПРА 6550 U-xxx без подсветки  
3) лампа для замены арт. 3857  
4) Поверхность: окрашена.

	<b>Управляющий элемент <sup>1)</sup> с лампой подсветки</b> для 2-х канального светорегулятора 6565 U			
82 слоновая кость	<b>6545-82</b>	6599-0-2907	1/10	19
84 белый	<b>6545-84</b>	6599-0-2908	1/10	19
803 серый				
металлик <sup>2)</sup>	<b>6545-803</b>	6599-0-2943	1/10	19
815 желтый	<b>6545-815</b>	6599-0-2939	1/10	19

1) лампа для замены арт. 3857  
2) Поверхность: окрашена.

	<b>Накладка для усилителя мощности</b> для механизма усилителя 6594 U Для комнатных терморегуляторов объектной области 6108/0x и цоколя для заглушки 6930/01.			
82 слоновая кость	<b>6541-82</b>	6599-0-2832	10	19
84 белый	<b>6541-84</b>	6599-0-2835	10	19
803 серый				
металлик <sup>1)</sup>	<b>6541-803</b>	6599-0-2940	10	19
815 желтый	<b>6541-815</b>	6599-0-2936	10	19

1) Поверхность: окрашена.

Продукт      Арт №      Номер заказа      Упаковка      PG



**ИК-управляющий элемент <sup>1)</sup>  
с маркировкой, с подсветкой**  
Для вставки светодиодного светорегулятора 6524 U и 6526 U.  
для универсальных светорегуляторов 6593 U.  
для механизмов систем управления жалюзи Busch-Jalousiecontrol® II 6411 U-101, 6411 U/S-101  
для механизма универсального 2-х канального реле Busch 6402 U  
для механизма светорегулятора Busch 6550 U-101  
возможно управление с места или с помощью ИК-пультов ДУ 6010-25/6021-xx

82	слоновая кость	<b>6066-82</b>	6020-0-1332	10/10	19
84	белый	<b>6066-84</b>	6020-0-1334	1/10	19
803	серый				
	металлик <sup>2)</sup>	<b>6066-803</b>	6020-0-1395	1/10	19
815	желтый	<b>6066-815</b>	6020-0-1393	1/10	19

1) механизм светорегулятора 6550 U-101 не имеет подсветки  
2) Поверхность: окрашена.



**ИК-управляющий элемент  
с маркировкой, с подсветкой**  
для механизмов универсального реле 6401 U-10x и 2-х канального универсального реле 6402 U  
возможно управление с места или с помощью ИК-пультов ДУ 6010-25/6021-xx

82	слоновая кость	<b>6067-82</b>	6020-0-1333	1	19
84	белый	<b>6067-84</b>	6020-0-1335	1	19
803	серый				
	металлик <sup>1)</sup>	<b>6067-803</b>	6020-0-1396	1/10	19
815	желтый	<b>6067-815</b>	6020-0-1394	1/10	19

1) Поверхность: окрашена.

Продукт      Арт №      Номер заказа      Упаковка      PG



**Датчик движения Busch-Wächter® 180 UP Сенсор  
Комфорт II <sup>1)</sup>  
с селективной линзой**  
для автоматического включения нагрузок в зависимости от движения и освещенности,  
с защитой от срабатывания на животных,  
для механизмов реле 6401 U-102, 6402 U, 6812 U-101,  
для электронного механизма 6804 U-101,  
для механизма светорегулятора 6593 U,  
для дополнительного механизма 6805 U,  
с переключателем ВЫКЛ/АВТОМАТИКА/ВКЛ (возможна блокировка переключателя),  
функция плавного выключения: в комбинации со светорегулятором 6593 U (в режиме Soft-Off) свет плавно гаснет в течение 60 с, затем выключается,  
плотность зоны наблюдения: 18 секторов с 72 сегментами,  
Задержка выключения: 10 с до 30 мин или короткий импульс 1 с,  
Зона действия: по фронту: 12 м, по сторонам: 8 м  
Угол расхождения лучей: 180 °  
Пороговая освещенность: 5 Люкс до дневной режим  
Высота установки: 0,8 м - 1,2 м  
класс защиты датчика: IP 20  
Температурный режим применения: 0 °C до 35 °C

82	слоновая кость	<b>6800-82-104</b>	6800-0-2099	1/10	19
84	белый	<b>6800-84-104</b>	6800-0-2101	1/10	19
803	серый				
	металлик <sup>2)</sup>	<b>6800-803-104</b>	6800-0-2484	1	19
815	желтый	<b>6800-815-104</b>	6800-0-2482	1	19

1) Соответствующий механизм для скрытой установки заказывается отдельно  
2) Поверхность: окрашена.



**Датчик движения Busch-Wächter® 180 UP Сенсор  
Комфорт II <sup>1)</sup> <sup>2)</sup>  
с мультилинзой**  
для автоматического включения нагрузок в зависимости от движения и освещенности,  
контроль до уровня земли,  
для механизмов реле 6401 U-102, 6402 U, 6812 U-101,  
для электронного механизма 6804 U-101,  
для механизма светорегулятора 6593 U,  
для дополнительного механизма 6805 U,  
с переключателем ВЫКЛ/АВТОМАТИКА/ВКЛ (возможна блокировка переключателя),  
функция плавного выключения: в комбинации со светорегулятором 6593 U (в режиме Soft-Off) свет плавно гаснет в течение 60 с, затем выключается,  
плотность зоны наблюдения: 28 секторов с 112 сегментами,  
Задержка выключения: 10 с до 30 мин или короткий импульс 1 с,  
Зона действия: по фронту: 15 м, по сторонам: 5 м,  
Высота установки: 2,5 м  
зона обнаружения 2: по фронту: 10 м, по сторонам: 2,5 м, Высота установки: 1,2 м  
Угол расхождения лучей: 180 °  
Пороговая освещенность: 5 Люкс до дневной режим  
Высота установки: 0,8 м - 1,2 м или: 2,5 м  
класс защиты датчика: IP 20  
Температурный режим применения: 0 °C до 35 °C

82	слоновая кость	<b>6800-82-104M</b>	6800-0-2100	1	19
84	белый	<b>6800-84-104M</b>	6800-0-2102	1/10	19
803	серый				
	металлик <sup>3)</sup>	<b>6800-803-104M</b>	6800-0-2485	1	19
815	желтый	<b>6800-815-104M</b>	6800-0-2483	1	19

1) Положение при монтаже: движковый выключатель вверх  
2) Соответствующий механизм для скрытой установки заказывается отдельно  
3) Поверхность: окрашена.



## Датчики движения

## Элементы управления для жалюзи




Продукт      Арт №      Номер заказа      Упакова      PG



**Детектор движения Busch-Komfortschalter® 1)**  
**с ориентирующим светом**  
 для 2-проводного механизма 6815 U  
 Для механизма реле 6816 U.  
 устанавливаемый режим эксплуатации: полуавтоматический режим - автоматическое включение, ручное выключение.  
 устанавливаемый режим: временной автомат - ручное включение, автоматическое (на основании времени и движения) выключение.  
 устанавливаемый режим: автоматический - автоматическое (на основании движения) включение и выключение. Постоянная возможность управления кнопкой.  
 Можно установить время задержки выключения: 1-10 мин  
 Плотность наблюдения: 9 секторов с 28 сигнальными сегментами.  
 защита от ложного срабатывания на животных,  
 Зона действия: по фронту: 5 м, по сторонам: 3 м  
 Угол расхождения лучей: 170 °  
 Пороговая освещенность: 0,5 Люкс - 300 Люкс , дневной режим  
 Высота установки: 0,8 м - 1,2 м  
 класс защиты датчика: IP 20  
 Температурный режим применения: 0 °C до 35 °C

82 слоновая кость	<b>6815-82</b>	6800-0-2285	1/10	19
84 белый	<b>6815-84</b>	6800-0-2286	1/10	19
803 серый металлик 2)	<b>6815-803</b>	6800-0-2481	1/10	19
815 желтый	<b>6815-815</b>	6800-0-2480	1/10	19

1) Соответствующий механизм для скрытой установки заказывается отдельно  
 2) Поверхность: окрашена.



**Накладка**  
 Для бесконтактных выключателей 6406 U.

82 слоновая кость	<b>6476-82</b>	6470-0-0003	10	19
84 белый	<b>6476-84</b>	6470-0-0004	10	19

**НОВИНКА**

Продукт      Арт №      Номер заказа      Упакова      PG



**Клавиша с маркировкой**  
 для выключателей жалюзи  
 Для механизма 2000/4 U и 2020/4 US.

82 слоновая кость	<b>1785 JA-82</b>	1751-0-2748	10	01
84 белый	<b>1785 JA-84-500</b>	1751-0-3088	10/100	01
803 серый металлик 1)	<b>1785 JA-803</b>	1751-0-3020	10	04
815 желтый	<b>1785 JA-815</b>	1751-0-3011	10	04

1) Поверхность: окрашена.



**Накладка с поворотной ручкой, с маркировкой**  
 для выключателей жалюзи  
 для механизмов 2712/2713 U и 2722/2723 U

82 слоновая кость	<b>1740-82</b>	1710-0-3154	10	01
84 белый	<b>1740-84</b>	1710-0-3172	10/100	01
803 серый металлик 1)	<b>1740-803</b>	1710-0-3840	10	04
815 желтый	<b>1740-815</b>	1710-0-3820	10	04

1) Поверхность: окрашена.



**Накладка 1)**  
**с полем для надписи**  
 С маркировкой  
 для выключателя с ключом и выключателя жалюзи с/ без фиксации  
 для механизмов 2733 USL-101 и 2712/2713/2722/2723 USL-101

82 слоновая кость	<b>1755 SL/PZ-82-101</b>	1710-0-3157	10	19
84 белый	<b>1755 SL/PZ-84-101</b>	1710-0-3175	10	19
803 серый металлик 2)	<b>1755 SL/PZ-803-101</b>	1710-0-3841	10	19
815 желтый	<b>1755 SL/PZ-815-101</b>	1710-0-3821	10	19

1) Подходящую программу для надписей см. на [www.BUSCH-JAEGER-labelingtool.com](http://www.BUSCH-JAEGER-labelingtool.com).  
 2) Поверхность: окрашена.



**Управляющий элемент**  
 для механизмов систем управления жалюзи Busch-Jalousiecontrol® II 6411 U-101, 6411 U/S-101 для базового механизма жалюзи 6418 U для механизма универсального 2-х канального реле Busch 6402 U

82 слоновая кость	<b>6430-82-102</b>	6430-0-0327	1/10	19
84 белый	<b>6430-84-102-500</b>	6430-0-0400	1/10	19
803 серый металлик 1)	<b>6430-803-102</b>	6430-0-0350	1/10	19
815 желтый	<b>6430-815-102</b>	6430-0-0348	1/10	19

1) Поверхность: окрашена.



**Элементы управления  
для жалюзи**

**Рамки solo®**

Продукт      Арт №      Номер заказа      Упаковка      PG



**Накладка 1)**  
с поворотной ручкой, с маркировкой  
для механизма жалюзи 6419 U.

82	слоновая кость	<b>6436-82</b>	6430-0-0356	10	19
84	белый	<b>6436-84</b>	6430-0-0358	10	19
803	серый				
	металлик 2)	<b>6436-803</b>	6430-0-0360	10	19
815	желтый	<b>6436-815</b>	6430-0-0361	10	19

1) Подсветка кнопок управления возможна с лампой тлеющего разряда 3855, только при подключении нейтрالي.  
2) Поверхность: окрашена.



**Накладка**  
для комфортного элемента управления таймером 6455-101.  
для стандартного элемента управления таймером 6456-101.  
для терморегулятора с таймером 1098 U-101/1098 UF-101.  
на Кратковременный таймер 6465 U-101.

82	слоновая кость	<b>6435-82</b>	6430-0-0304	10	19
84	белый	<b>6435-84</b>	6430-0-0306	10	19
803	серый				
	металлик 1)	<b>6435-803</b>	6430-0-0351	10	19
815	желтый	<b>6435-815</b>	6430-0-0349	10	19

1) Поверхность: окрашена.



**Накладка \*)**  
для механизма датчика силы ветра и освещенности 6480 U-10x

82	слоновая кость	<b>1775 S/W-82-101</b>	1710-0-3156	10	19
84	белый	<b>1775 S/W-84-101</b>	1710-0-3174	10	19
803	серый				
	металлик 1)	<b>1775 S/W-803-101</b>	1710-0-3842	10	19
815	желтый	<b>1775 S/W-815-101</b>	1710-0-3822	10	19

1) Поверхность: окрашена.  
\*) Снимается с производства

Продукт      Арт №      Номер заказа      Упаковка      PG



**Рамка 1)**  
**Рамка на 1 поста**  
Для горизонтальной и вертикальной установки

80	матовый хром	<b>1721-80-500</b>	1754-0-4535	10/100	04
80G	глянцевый хром	<b>1721-80G-500</b>	1754-0-4538	10/100	04
84	белый	<b>1721-84-500</b>	1754-0-4536	10/100	01

1) пригодны для установки в кабель-каналы с крышкой 80 мм



**Рамка**  
**Рамка на 2 поста**  
Для горизонтальной и вертикальной установки

80	матовый хром	<b>1722-80-500</b>	1754-0-4537	10/100	04
80G	глянцевый хром	<b>1722-80G</b>	1754-0-4327	10	04
84	белый	<b>1722-84-500</b>	1754-0-4539	10/100	01



**Рамка**  
**Рамка на 3 поста**  
Для горизонтальной и вертикальной установки

80	матовый хром	<b>1723-80-500</b>	1754-0-4540	10/100	04
80G	глянцевый хром	<b>1723-80G</b>	1754-0-4328	10	04
84	белый	<b>1723-84-500</b>	1754-0-4541	10/100	01



**Рамка**  
**Рамка на 4 поста**  
Для горизонтальной и вертикальной установки

80	матовый хром	<b>1724-80</b>	1754-0-4107	1	04
80G	глянцевый хром	<b>1724-80G</b>	1754-0-4329	1	04
84	белый	<b>1724-84</b>	1754-0-4112	1	01



**Рамка**  
**Рамка на 5 постов**  
Для горизонтальной и вертикальной установки

80	матовый хром	<b>1725-80</b>	1754-0-4108	1	04
80G	глянцевый хром	<b>1725-80G</b>	1754-0-4330	1	04
84	белый	<b>1725-84</b>	1754-0-4113	1	01

A large rectangular area filled with a grid of small, evenly spaced dotted lines, intended for handwritten notes.