

Комфорт, надежность, стиль



КАТАЛОГ
ЭЛЕКТРОУСТАНОВОЧНЫХ ИЗДЕЛИЙ

2011

	Форма, цвет, фактура	стр. 3
LK60		
	В плоскости стиля	стр. 17
FLAT		
	Классика стиля	стр. 19
CLASSIC		
	Классика вне времени	стр. 27
VINTAGE		
	Универсальность, стиль, безопасность	стр. 37
LK45		
AQUA-MODUL (IP55)	Защита от влаги для модульной серии LK45	стр. 47
		
AQUA (IP54)	Надежная защита от пыли и влаги	стр. 49
		
STANDARD	Быстрый и удобный наружный монтаж	стр. 51
		
	Системы напольных люков и сервисных колонн	стр. 53
	Техническая информация	стр. 58

Комфорт, надежность, стиль



Выключатель одноклавишный
Панель: Серебристый металл
Рамка: Светлое стекло



Светорегулятор со световой индикацией 600 Вт
Панель: Белый
Рамка: Белый



Выключатель двухклавишный
Панель: Бежевый
Рамка: Бежевый



Выключатель трехклавишный
Панель: Серебристый металл
Рамка: Серебристый металл



Выключатель одноклавишный
Панель: Черный бархат
Рамка: Черный бархат



Свобода выбора
цвета, материала
и функциональности

В серии LK 60 реализован модульный принцип построения, позволяющий монтировать до пяти механизмов в многоместные рамки.

Серия включает в себя все схемы выключателей и переключателей, светорегуляторы с защитой от короткого замыкания и световой индикацией, розетки силовые с заземлением и без, с защитными шторками, телефонные и компьютерные, в том числе категории б, телевизионные, для спутникового телевидения. Розетки рассчитаны на ток до 16 А. Защитные шторки в розетках служат для защиты от несанкционированного проникновения и защиты Ваших детей.

Многофункциональные механизмы нового поколения созданы ведущими разработчиками на основе специального термостойкого материала, контакты розеток обеспечивают надежный контакт и пожаробезопасность. Продукция получила сертификаты ГОСТ-P, DVE и CE для европейского рынка.

Все лицевые поверхности выполнены из светостойкого АБС-пластика, производимого концерном BAYER (Германия).

Уникальное достоинство серии – широкая цветовая и фактурная палитра – 5 цветов лицевых панелей: белый, бежевый, серебристый металллик, черный бархат, сосна и 7 цветов рамок из пластика, а также рамки из натуральных материалов: стекла, дерева, камня и металла. Благодаря рамочной конструкции серии Вы можете подобрать необходимую именно Вам комбинацию цветов.

Перейти на открытый монтаж Вы можете с помощью специальных подъемных коробок с возможностью крепления от одного до пяти изделий.

Прекрасное решение для любого интерьерного стиля. Свобода выбора цвета, материала и функциональности.



Выключатель одноклавишный с индикатором
Панель: Белый
Рамка: Белый



Светорегулятор со световой индикацией 450 Вт
Панель: Бежевый
Рамка: Бежевый



Розетка телевизионная TV+FM
Панель: Серебристый металллик
Рамка: Серебристый металллик




Розетка с заземляющими контактами
Панель: Черный бархат
Рамка: Черный бархат



Выключатель трехклавишный
Панель: Серебристый металллик
Рамка: Блестящее серебро



Розетка с заземляющими контактами
Панель: Белый
Рамка: Золото



Выключатель двухклавишный на два направления с индикатором и розетка с заземляющими контактами и защитными шторками в двойной рамке
Панель: Серебристый металллик
Рамка: Темное стекло

Идеальное решение для
современного офиса



Выключатель одноклавишный
Панель: Серебристый металл
Рамка: Блестящее серебро



Розетка с заземляющими контактами
и защитными шторками
Панель: Белый
Рамка: Белый



Розетка телефонная
двойная 2xRJ 11
Панель: Бежевый
Рамка: Бежевый



Розетка компьютерная двойная
2xRJ 45 категория 6
Панель: Серебристый металл
Рамка: Серебристый металл



Выключатель двухклавишный
с индикатором
Панель: Сосна
Рамка: Сосна

Стильное многофункциональное решение для современного делового центра и гостиницы



Выключатель трехклавишный
Панель: Белый
Рамка: Светлое стекло



Розетка с заземляющими контактами и крышкой
Панель: Серебристый металл
Рамка: Натуральный алюминий



Выключатель одноклавишный
Панель: Черный бархат
Рамка: Темное стекло



Выключатель трехклавишный
Панель: Бежевый
Рамка: Белый мрамор



Выключатель трехклавишный
Панель: Серебристый металл
Рамка: Серый гранит



Сочетание золота, серебра и мрамора
придает строгость и богатство
интерьеру Вашего дома



Светорегулятор со световой индикацией 600 Вт
Светорегулятор оснащен световой индикацией,
а также тройной защитой-от короткого замыкания
от перегрузки и перегрева.
Панель: Бежевый
Рамка: Золото



Розетка с заземляющими контактами
Панель: Серебристый металллик
Рамка: Серебристый металллик



Розетка с заземляющими контактами
и выключатель трехклавишный в двойной рамке
Панель: Белый
Рамка: Блестящее серебро



Светорегулятор со световой
индикацией 450 Вт
Панель: Сосна
Рамка: Сосна



Розетка TV оконечная
Панель: Бежевый
Рамка: Светлый дуб



Природные материалы: дерево, стекло, металл и камень – экологично, модно и всегда стильно. Создайте атмосферу уюта в Вашей квартире



Выключатель двухклавишный
Панель: Бежевый
Рамка: Светлый дуб



Выключатель одноклавишный
Панель: Черный бархат
Рамка: Темное стекло



Светорегулятор со световой индикацией 600 Вт
Панель: Белый
Рамка: Светлое стекло



Выключатель трехклавишный
Панель: Черный бархат
Рамка: Натуральный алюминий



Розетка скрытой установки
с заземляющими контактами
без защитных шторок

Напряжение 250 В
Ток 16 А
Габариты 70 x 70 x 42 мм

Код	Цвет
863104	Белый
863101	Бежевый
863103	Серебристый металл
863108	Черный бархат
863125	Сосна



Розетка скрытой установки
с заземляющими контактами
и защитными шторками

Напряжение 250 В
Ток 16 А
Габариты 70 x 70 x 42 мм

Код	Цвет
863204	Белый
863201	Бежевый
863203	Серебристый металл
863208	Черный бархат
863225	Сосна



Розетка скрытой установки
без заземляющих контактов
с защитными шторками

Напряжение 250 В
Ток 16 А
Габариты 70 x 70 x 39 мм

Код	Цвет
863304	Белый
863301	Бежевый
863303	Серебристый металл
863308	Черный бархат
863325	Сосна



Розетка скрытой установки
с заземляющими контактами,
защитными шторками и крышкой

Напряжение 250 В
Ток 16 А
Габариты 70 x 70 x 45 мм

Код	Цвет
863404	Белый
863401	Бежевый
863403	Серебристый металл
863408	Черный бархат
863425	Сосна



Розетка двойная
скрытой установки
с заземляющими контактами
и защитными шторками

Напряжение 250 В
Ток 10 А
Габариты 80 x 80 x 50 мм

Код	Цвет
863504	Белый
863501	Бежевый
863503	Серебристый металл
863508	Черный бархат
863525	Сосна



Розетка двойная
скрытой установки
без заземляющих контактов
с защитными шторками

Напряжение 250 В
Ток 10 А
Габариты 80 x 80 x 50 мм

Код	Цвет
863604	Белый
863601	Бежевый
863603	Серебристый металл
863608	Черный бархат
863625	Сосна



Датчик теплого пола
в комплекте с сенсором,
с накладкой, до 40°C

Мощность 3200 Вт
Ток 14 А

Код	Цвет
867604	Белый
867601	Бежевый
867603	Серебристый металл
867608	Черный бархат
867625	Сосна



Датчик движения
скрытой установки
для помещений

Зона охвата: 180°
Радиус действия: ~8 м

Код	Цвет
867704	Белый

* цвет шампань-металлик поставляется под заказ



Выключатель скрытой установки
одноклавишный

Напряжение 250 В
Ток 16 А
Габариты 70 x 70 x 35 мм

Схема 1



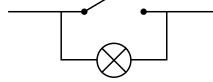
Код	Цвет
860104	Белый
860101	Бежевый
860103	Серебристый металл
860108	Черный бархат
860125	Сосна



Выключатель скрытой установки
одноклавишный с индикатором

Напряжение 250 В
Ток 16 А
Габариты 70 x 70 x 35 мм

Схема 1L



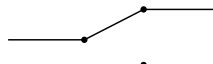
Код	Цвет
860204	Белый
860201	Бежевый
860203	Серебристый металл
860208	Черный бархат
860225	Сосна



Переключатель скрытой установки на 2
направления одноклавишный

Напряжение 250 В
Ток 16 А
Габариты 70 x 70 x 35 мм

Схема 6



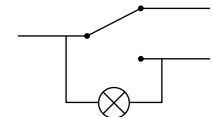
Код	Цвет
860304	Белый
860301	Бежевый
860303	Серебристый металл
860308	Черный бархат
860325	Сосна



Переключатель скрытой установки на 2
направления одноклавишный с индикатором

Напряжение 250 В
Ток 16 А
Габариты 70 x 70 x 35 мм

Схема 6L



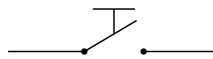
Код	Цвет
860404	Белый
860401	Бежевый
860403	Серебристый металл
860408	Черный бархат
860425	Сосна



Выключатель-кнопка скрытой установки
одноклавишный

Напряжение 250 В
Ток 10 А
Габариты 70 x 70 x 35 мм

Схема 1Т



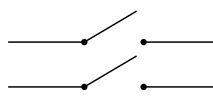
Код	Цвет
860504	Белый
860501	Бежевый
860503	Серебристый металл
860508	Черный бархат
860525	Сосна



Выключатель скрытой установки
двухклавишный

Напряжение 250 В
Ток 16 А
Габариты 70 x 70 x 35 мм

Схема 5



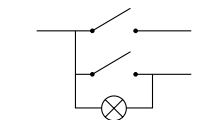
Код	Цвет
861104	Белый
861101	Бежевый
861103	Серебристый металл
861108	Черный бархат
861125	Сосна



Выключатель скрытой установки
двухклавишный с индикаторами

Напряжение 250 В
Ток 16 А
Габариты 70 x 70 x 35 мм

Схема 5L



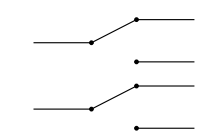
Код	Цвет
861204	Белый
861201	Бежевый
861203	Серебристый металл
861208	Черный бархат
861225	Сосна



Переключатель скрытой установки
двухклавишный с двух мест

Напряжение 250 В
Ток 16 А
Габариты 70 x 70 x 35 мм

Схема 6+6



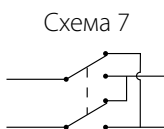
Код	Цвет
861304	Белый
861301	Бежевый
861303	Серебристый металл
861308	Черный бархат
861325	Сосна

* цвет шампань-металлик поставляется под заказ



Переключатель скрытой установки
перекрестный одноклавишный

Напряжение 250 В
Ток 16 А
Габариты 70 x 70 x 35 мм

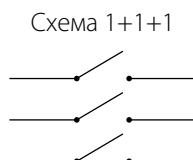


Код	Цвет
860604	Белый
860601	Бежевый
860603	Серебристый металл
860608	Черный бархат
860625	Сосна



Выключатель скрытой установки
трехклавишный

Напряжение 250 В
Ток 16 А
Габариты 70 x 70 x 35 мм



Код	Цвет
862104	Белый
862101	Бежевый
862103	Серебристый металл
862108	Черный бархат
862125	Сосна



Код 867100
Механизм светорегулятора
со световой индикацией
450 Вт
Напряжение 250 В
Ток 2 А
Габариты 70 x 70 x 53 мм



Накладка
светорегулятора
со световой
индикацией

Код	Цвет
867104	Белый
867101	Бежевый
867103	Серебристый металл
867108	Черный бархат
867125	Сосна



Код 867200
Механизм светорегулятора
со световой индикацией
600 Вт
Напряжение 250 В
Ток 2,4 А
Габариты 70 x 70 x 53 мм



Накладка
светорегулятора
со световой
индикацией

Код	Цвет
867204	Белый
867201	Бежевый
867203	Серебристый металл
867208	Черный бархат
867225	Сосна



Код 865100
Механизм розетки
телевизионной
оконечной
5-862 МГц
Габариты 70 x 70 x 40 мм



Накладка розетки
телевизионной
оконечной

Код	Цвет
865104	Белый
865101	Бежевый
865103	Серебристый металл
865108	Черный бархат
865125	Сосна



Код 865200
Механизм розетки
телевизионной TV+FM
(оконечной)
5-862 МГц
Габариты 70 x 70 x 40 мм



Накладка розетки
телевизионной
(оконечной)

Код	Цвет
865204	Белый
865201	Бежевый
865203	Серебристый металл
865208	Черный бархат
865225	Сосна



Код 865300
Механизм розетки
телевизионной
TV+FM (проходной)
5-862 МГц
Габариты 70 x 70 x 40 мм



Накладка розетки
с центральной
платой TV+FM
(проходной)

Код	Цвет
865204	Белый
865201	Бежевый
865203	Серебристый металл
865225	Черный бархат
865225	Сосна



Код 865400
Механизм розетки
телевизионной
TV+FM+SAT (спутниковой)
5-2400 МГц
Габариты 70 x 70 x 40 мм




Накладка
розетки
с центральной
платой
TV+FM+SAT
(спутниковой)

Код	Цвет
865204	Белый
865201	Бежевый
865203	Серебристый металл
865208	Черный бархат
865225	Сосна

* цвет шампань-металлик поставляется под заказ



Код 867400
Механизм аудио-розетки
(2 выхода)



Накладка
аудио-розетки

Код	Цвет
867404	Белый
867401	Бежевый
867403	Серебристый металл
867408	Черный бархат
867425	Сосна



Розетка телефонная RJ11
с накладкой

Габариты 70 x 70 x 40 мм

Код	Цвет
865504	Белый
865501	Бежевый
865503	Серебристый металл
865508	Черный бархат
865525	Сосна



Розетка телефонная
двойная 2 x RJ11
с накладкой

Габариты 70 x 70 x 40 мм

Код	Цвет
865604	Белый
865601	Бежевый
865603	Серебристый металл
865608	Черный бархат
865625	Сосна



Розетка компьютерная RJ45
категория 5e
с накладкой

Габариты 70 x 70 x 40 мм

Код	Цвет
866104	Белый
866101	Бежевый
866103	Серебристый металл
866108	Черный бархат
866125	Сосна



Розетка компьютерная двойная
2 x RJ45 категория 5e
с накладкой

Габариты 70 x 70 x 40 мм

Код	Цвет
866204	Белый
866201	Бежевый
866203	Серебристый металл
866208	Черный бархат
866225	Сосна



Розетка компьютерная RJ45
категория 6
с накладкой

Габариты 70 x 70 x 40 мм

Код	Цвет
866304	Белый
866301	Бежевый
866303	Серебристый металл
866308	Черный бархат
866325	Сосна



Розетка компьютерная двойная
2 x RJ45 категория 6
с накладкой

Габариты 70 x 70 x 40 мм

Код	Цвет
866404	Белый
866401	Бежевый
866403	Серебристый металл
866408	Черный бархат
866425	Сосна



Коробка SM однополюсная
для монтажа с миниканалами

Габариты 85x85x43 мм

Код	Цвет
72911	Белый

* цвет шампань-металлик поставляется под заказ



Рамка 1-постовая	Габариты 82 x 82 x 10 мм	Код	Цвет
		864104	Белый
		864101	Бежевый
		864103	Серебристый металл
		864108	Черный бархат
		864116	Золото
		864143	Блестящее серебро
864125	Сосна		



Рамка 2-постовая	Габариты 153 x 82 x 10 мм	Код	Цвет
		864204	Белый
		864201	Бежевый
		864203	Серебристый металл
		864208	Черный бархат
		864216	Золото
		864243	Блестящее серебро
864225	Сосна		



Рамка 3-постовая	Габариты 224 x 82 x 10 мм	Код	Цвет
		864304	Белый
		864301	Бежевый
		864303	Серебристый металл
		864308	Черный бархат
		864316	Золото
		864343	Блестящее серебро
864325	Сосна		



Рамка 4-постовая	Габариты 295 x 82 x 10 мм	Код	Цвет
		864404	Белый
		864401	Бежевый
		864403	Серебристый металл
		864408	Черный бархат
		864416	Золото
		864443	Блестящее серебро
864425	Сосна		



Рамка 5-постовая	Габариты 366 x 82 x 10 мм	Код	Цвет
		864504	Белый
		864501	Бежевый
		864503	Серебристый металл
		864508	Черный бархат
		864516	Золото
		864543	Блестящее серебро
864525	Сосна		

Рамки из натуральных материалов LK60




Рамка из натурального светлого стекла

Наименование	Код	Габариты (мм)
Рамка 1-постовая	864111	92 x 92 x 10
Рамка 2-постовая	864211	163 x 92 x 10
Рамка 3-постовая	864311	234 x 92 x 10
Рамка 4-постовая	864411	305 x 92 x 10
Рамка 5-постовая	864511	376 x 92 x 10



Рамка из натурального темного стекла

Наименование	Код	Габариты (мм)
Рамка 1-постовая	864110	92 x 92 x 10
Рамка 2-постовая	864210	163 x 92 x 10
Рамка 3-постовая	864310	234 x 92 x 10
Рамка 4-постовая	864410	305 x 92 x 10
Рамка 5-постовая	864510	376 x 92 x 10



Рамка из натурального красного стекла

Наименование	Код	Габариты (мм)
Рамка 1-постовая	864112	92 x 92 x 10
Рамка 2-постовая	864212	163 x 92 x 10
Рамка 3-постовая	864312	234 x 92 x 10
Рамка 4-постовая	864412	305 x 92 x 10
Рамка 5-постовая	864512	376 x 92 x 10



Рамка из натурального анодированного алюминия

Наименование	Код	Габариты (мм)
Рамка 1-постовая	864123	92 x 92 x 10
Рамка 2-постовая	864223	163 x 92 x 10
Рамка 3-постовая	864323	234 x 92 x 10
Рамка 4-постовая	864423	305 x 92 x 10
Рамка 5-постовая	864523	376 x 92 x 10

* цвет шампань-металлик поставляется под заказ




** рамки из красного стекла поставляются под заказ




Рамка
1-постовая

Габариты 82 x 82 x 10 мм

Код
894103
894116
894127




Цвет
 Серебристый металл
 Золото
 Бронза



Рамка
2-постовая

Габариты 153 x 82 x 10 мм

Код
894203
894216
894227




Цвет
 Серебристый металл
 Золото
 Бронза



Рамка
3-постовая

Габариты 224 x 82 x 10 мм

Код
894303
894316
894327




Цвет
 Серебристый металл
 Золото
 Бронза



Рамка
4-постовая

Габариты 295 x 82 x 10 мм

Код
894403
894416
894427




Цвет
 Серебристый металл
 Золото
 Бронза



Рамка
5-постовая

Габариты 366 x 82 x 10 мм

Код
894503
894516
894527

Цвет
 Серебристый металл
 Золото
 Бронза

Рамки из натуральных материалов LK60



Рамка из натурального
темного дерева Венге

Наименование	Код	Габариты (мм)
Рамка 1-постовая	864145	92 x 92 x 10
Рамка 2-постовая	864245	163 x 92 x 10
Рамка 3-постовая	864345	234 x 92 x 10
Рамка 4-постовая	864445	305 x 92 x 10
Рамка 5-постовая	864545	376 x 92 x 10



Рамка из натурального
светлого дерева
«Светлый дуб»

Наименование	Код	Габариты (мм)
Рамка 1-постовая	864155	92 x 92 x 10
Рамка 2-постовая	864255	163 x 92 x 10
Рамка 3-постовая	864355	234 x 92 x 10
Рамка 4-постовая	864455	305 x 92 x 10
Рамка 5-постовая	864555	376 x 92 x 10



Рамка
из декоративного камня
«Белый мрамор»

Наименование	Код	Габариты (мм)
Рамка 1-постовая	864189	92 x 92 x 10
Рамка 2-постовая	864289	163 x 92 x 10
Рамка 3-постовая	864389	234 x 92 x 10
Рамка 4-постовая	864489	305 x 92 x 10
Рамка 5-постовая	864589	376 x 92 x 10



Рамка
из декоративного камня
«Серый гранит»

Наименование	Код	Габариты (мм)
Рамка 1-постовая	864179	92 x 92 x 10
Рамка 2-постовая	864279	163 x 92 x 10
Рамка 3-постовая	864379	234 x 92 x 10
Рамка 4-постовая	864479	305 x 92 x 10
Рамка 5-постовая	864579	376 x 92 x 10

В плоскости стиля



В серии LK FLAT реализован модульный принцип построения, позволяющий монтировать до пяти механизмов в многоместные рамки.

Серия включает в себя все схемы выключателей и переключателей, светорегуляторы с защитой от короткого замыкания и световой индикацией, розетки силовые с заземлением и без, с защитными шторками, телефонные и компьютерные, в том числе категории б, телевизионные, для спутникового телевидения. Розетки рассчитаны на ток до 16 А. Защитные шторки в розетках служат для защиты от несанкционированного проникновения и защиты Ваших детей.

В качестве механизмов в серии LK FLAT используются высококачественные испытанные временем механизмы LK60, обеспечивающие надежный контакт и пожаробезопасность.

Уникальное достоинство серии – стильная плоская форма лицевых поверхностей и рамок и цветовая палитра – 3 цвета лицевых панелей и рамок: белый, серебристый металлик и черный бархат, а также рамки из натуральных материалов от серии LK60: стекла, дерева, камня и металла. С изделиями LK FLAT вы можете использовать рамки серии классического стиля Classic.

Перейти на открытый монтаж Вы можете с помощью специальных подъемных коробок с возможностью крепления от одного до пяти изделий.

Современное и стильное решение для любого интерьерного стиля. Свобода выбора цвета, материала и функциональности.

В плоскости стиля.



Розетка с заземляющими контактами и защитными шторками
Панель: Белый
Рамка: Белый



Выключатель одноклавишный
Панель: Белый
Рамка: Светлый дуб



Выключатель двухклавишный
Панель: Серебристый металлик
Рамка: Серебристый металлик




Переключатель на 2 направления двухклавишный
Панель: Серебристый металлик
Рамка: Темное стекло



Переключатель на 2 направления одноклавишный
Панель: Черный бархат
Рамка: Черный бархат



Выключатель двухклавишный
Панель: Черный бархат
Рамка: Натуральный алюминий



Выключатель двухклавишный на два направления и розетка с заземляющими контактами и защитными шторками в двойной рамке
Панель: Серебристый металлик
Рамка: Серебристый металлик



Использование гранита, стекла и металла в дизайне серии FLAT позволяет гармонично оснастить кухню и ванную



Выключатель двухклавишный
Панель: Серебристый металл
Рамка: Темное стекло



Розетка с заземляющими контактами и защитными шторками
Панель: Белый
Рамка: Белый



Розетка с заземляющими контактами
Панель: Черный бархат
Рамка: Черный бархат



Розетка с заземляющими контактами
Панель: Серебристый металл
Рамка: Серебристый металл



Выключатель двухклавишный
Панель: Серебристый металл
Рамка: Черный бархат

Серия FLAT в рамках CLASSIC



Выключатель одноклавишный
Панель: Черный бархат
Рамка: Classic бронза



Переключатель двухклавишный
с двух мест
Панель: Белый
Рамка: Classic золото



Выключатель двухклавишный
с индикатором
Панель: Белый
Рамка: Classic бронза



Выключатель-кнопка одноклавишный
Панель: Черный бархат
Рамка: Classic бронза



Розетка с заземляющими контактами
Панель: Черный бархат
Рамка: Classic бронза



Розетка скрытой установки с заземляющими контактами без защитных шторок

Напряжение 250 В
Ток 16 А
Габариты 70 x 70 x 42 мм

Код	Цвет
843104	Белый
843103	Серебристый металл
843108	Черный бархат



Розетка скрытой установки с заземляющими контактами и защитными шторками

Напряжение 250 В
Ток 16 А
Габариты 70 x 70 x 42 мм

Код	Цвет
843204	Белый
843203	Серебристый металл
843208	Черный бархат



Розетка скрытой установки без заземляющих контактов с защитными шторками

Напряжение 250 В
Ток 16 А
Габариты 70 x 70 x 39 мм

Код	Цвет
843304	Белый
843303	Серебристый металл
843308	Черный бархат



Розетка скрытой установки с заземляющими контактами, защитными шторками и крышкой

Напряжение 250 В
Ток 16 А
Габариты 70 x 70 x 45 мм

Код	Цвет
843404	Белый
843403	Серебристый металл
843408	Черный бархат



Розетка двойная скрытой установки с заземляющими контактами и защитными шторками

Напряжение 250 В
Ток 10 А
Габариты 80 x 80 x 50 мм

Код	Цвет
843504	Белый
843503	Серебристый металл
843508	Черный бархат



Розетка двойная скрытой установки без заземляющих контактов с защитными шторками

Напряжение 250 В
Ток 10 А
Габариты 80 x 80 x 50 мм

Код	Цвет
843604	Белый
843603	Серебристый металл
843608	Черный бархат



Датчик теплого пола в комплекте с сенсором, с накладкой, до 40°C

Мощность 3200 Вт
Ток 14 А

Код	Цвет
867604	Белый
867603	Серебристый металл
867608	Черный бархат



Датчик движения скрытой установки для помещений

Зона охвата: 180°
Радиус действия: ~8 м

Код	Цвет
867704	Белый



Выключатель скрытой установки
одноклавишный

Напряжение 250 В
Ток 16 А
Габариты 70 x 70 x 35 мм

Схема 1



Код
840104
840103
840108

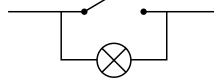
Цвет
 Белый
 Серебристый металл
 Черный бархат



Выключатель скрытой установки
одноклавишный с индикатором

Напряжение 250 В
Ток 16 А
Габариты 70 x 70 x 35 мм

Схема 1L



Код
840204
840203
840208

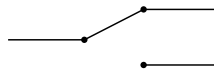
Цвет
 Белый
 Серебристый металл
 Черный бархат



Переключатель скрытой установки на 2
направления одноклавишный

Напряжение 250 В
Ток 16 А
Габариты 70 x 70 x 35 мм

Схема 6



Код
840304
840303
840308

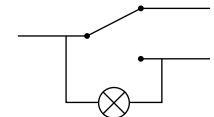
Цвет
 Белый
 Серебристый металл
 Черный бархат



Переключатель скрытой установки
на 2 направления одноклавишный
с индикатором

Напряжение 250 В
Ток 16 А
Габариты 70 x 70 x 35 мм

Схема 6L



Код
840404
840403
840408

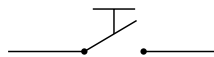
Цвет
 Белый
 Серебристый металл
 Черный бархат



Выключатель-кнопка скрытой установки
одноклавишный

Напряжение 250 В
Ток 10 А
Габариты 70 x 70 x 35 мм

Схема 1Т



Код
840504
840503
840508

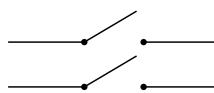
Цвет
 Белый
 Серебристый металл
 Черный бархат



Выключатель скрытой установки
двухклавишный

Напряжение 250 В
Ток 16 А
Габариты 70 x 70 x 35 мм

Схема 5



Код
841104
841103
841108

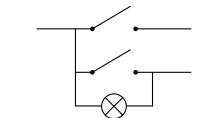
Цвет
 Белый
 Серебристый металл
 Черный бархат



Выключатель скрытой установки
двухклавишный с индикаторами

Напряжение 250 В
Ток 16 А
Габариты 70 x 70 x 35 мм

Схема 5L



Код
841204
841203
841208

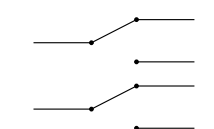
Цвет
 Белый
 Серебристый металл
 Черный бархат



Переключатель скрытой установки
двухклавишный с двух мест

Напряжение 250 В
Ток 16 А
Габариты 70 x 70 x 35 мм

Схема 6+6



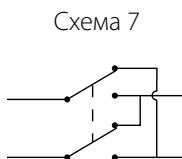
Код
841304
841303
841308

Цвет
 Белый
 Серебристый металл
 Черный бархат



Переключатель скрытой установки
перекрестный одноклавишный

Напряжение 250 В
Ток 16 А
Габариты 70 x 70 x 35 мм



Код
840604
840603
840608

Цвет
 Белый
 Серебристый металл
 Черный бархат



Код 867100
Механизм светорегулятора
со световой индикацией
450 Вт
Напряжение 250 В
Ток 2 А
Габариты 70 x 70 x 53 мм



Накладка
светорегулятора
со световой
индикацией

Код
847104
847103
847108

Цвет
 Белый
 Серебристый металл
 Черный бархат



Код 867200
Механизм светорегулятора
со световой индикацией
600 Вт
Напряжение 250 В
Ток 2,4 А
Габариты 70 x 70 x 53 мм



Накладка
светорегулятора
со световой
индикацией

Код
847204
847203
847208

Цвет
 Белый
 Серебристый металл
 Черный бархат



Код 865100
Механизм розетки
телевизионной
оконечной
5-862 МГц
Габариты 70 x 70 x 40 мм



Накладка розетки
телевизионной
оконечной

Код
845104
845103
845108

Цвет
 Белый
 Серебристый металл
 Черный бархат



Код 865200
Механизм розетки
телевизионной TV+FM
(оконечной)
5-862 МГц
Габариты 70 x 70 x 40 мм



Накладка розетки
телевизионной
(оконечной)

Код
845204
845203
845208

Цвет
 Белый
 Серебристый металл
 Черный бархат



Код 865300
Механизм розетки
телевизионной
TV+FM (проходной)
5-862 МГц
Габариты 70 x 70 x 40 мм



Накладка розетки
с центральной
платой TV+FM
(проходной)

Код
845204
845203
845225

Цвет
 Белый
 Серебристый металл
 Черный бархат



Код 865400
Механизм розетки
телевизионной
TV+FM+SAT (спутниковой)
5-2400 МГц
Габариты 70 x 70 x 40 мм



Накладка
розетки
с центральной
платой
TV+FM+SAT
(спутниковой)

Код
845204
845203
845208

Цвет
 Белый
 Серебристый металл
 Черный бархат



Код 867400
Механизм аудио-розетки
(2 выхода)



Накладка
аудио-розетки

Код
847404
847403
847408

Цвет
 Белый
 Серебристый металл
 Черный бархат



Розетка телефонная RJ11
с накладкой

Габариты 70 x 70 x 40 мм

Код	Цвет
845504	<input type="checkbox"/> Белый
845503	<input type="checkbox"/> Серебристый металл
845508	<input type="checkbox"/> Черный бархат



Розетка телефонная
двойная 2 x RJ11
с накладкой

Габариты 70 x 70 x 40 мм

Код	Цвет
845604	<input type="checkbox"/> Белый
845603	<input type="checkbox"/> Серебристый металл
845608	<input type="checkbox"/> Черный бархат



Розетка компьютерная RJ45
категория 5e
с накладкой

Габариты 70 x 70 x 40 мм

Код	Цвет
846104	<input type="checkbox"/> Белый
846103	<input type="checkbox"/> Серебристый металл
846108	<input type="checkbox"/> Черный бархат



Розетка компьютерная двойная
2 x RJ45 категория 5e
с накладкой

Габариты 70 x 70 x 40 мм

Код	Цвет
846204	<input type="checkbox"/> Белый
846203	<input type="checkbox"/> Серебристый металл
846208	<input type="checkbox"/> Черный бархат



Розетка компьютерная RJ45
категория 6
с накладкой

Габариты 70 x 70 x 40 мм

Код	Цвет
846304	<input type="checkbox"/> Белый
846303	<input type="checkbox"/> Серебристый металл
846308	<input type="checkbox"/> Черный бархат



Розетка компьютерная двойная
2 x RJ45 категория 6
с накладкой

Габариты 70 x 70 x 40 мм


Код	Цвет
846404	<input type="checkbox"/> Белый
846403	<input type="checkbox"/> Серебристый металл
846408	<input type="checkbox"/> Черный бархат



Коробка SM однопостовая
для монтажа с миниканалами

Габариты 85x85x43 мм

Код	Цвет
72911	<input type="checkbox"/> Белый

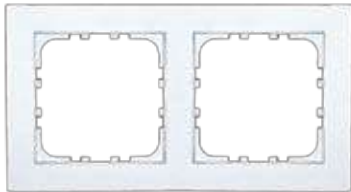


Рамка
1-постовая

Габариты 82 x 82 x 10 мм

Код
844104
844103
844108

Цвет
 Белый
 Серебристый металл
 Черный бархат



Рамка
2-постовая

Габариты 153 x 82 x 10 мм

Код
844204
844203
844208

Цвет
 Белый
 Серебристый металл
 Черный бархат



Рамка
3-постовая

Габариты 224 x 82 x 10 мм

Код
844304
844303
844308

Цвет
 Белый
 Серебристый металл
 Черный бархат



Рамка
4-постовая

Габариты 295 x 82 x 10 мм

Код
844404
844403
844408

Цвет
 Белый
 Серебристый металл
 Черный бархат



Рамка
5-постовая

Габариты 366 x 82 x 10 мм

Код
844504
844503
844508

Цвет
 Белый
 Серебристый металл
 Черный бархат

Рамки из натуральных материалов



Рамка из натурального
светлого стекла

Наименование	Код	Габариты (мм)
Рамка 1-постовая	864111	92 x 92 x 10
Рамка 2-постовая	864211	163 x 92 x 10
Рамка 3-постовая	864311	234 x 92 x 10
Рамка 4-постовая	864411	305 x 92 x 10
Рамка 5-постовая	864511	376 x 92 x 10



Рамка из натурального
темного стекла

Наименование	Код	Габариты (мм)
Рамка 1-постовая	864110	92 x 92 x 10
Рамка 2-постовая	864210	163 x 92 x 10
Рамка 3-постовая	864310	234 x 92 x 10
Рамка 4-постовая	864410	305 x 92 x 10
Рамка 5-постовая	864510	376 x 92 x 10



Рамка из натурального
красного стекла

Наименование	Код	Габариты (мм)
Рамка 1-постовая	864112	92 x 92 x 10
Рамка 2-постовая	864212	163 x 92 x 10
Рамка 3-постовая	864312	234 x 92 x 10
Рамка 4-постовая	864412	305 x 92 x 10
Рамка 5-постовая	864512	376 x 92 x 10



Рамка из натурального
анодированного
алюминия

Наименование	Код	Габариты (мм)
Рамка 1-постовая	864123	92 x 92 x 10
Рамка 2-постовая	864223	163 x 92 x 10
Рамка 3-постовая	864323	234 x 92 x 10
Рамка 4-постовая	864423	305 x 92 x 10
Рамка 5-постовая	864523	376 x 92 x 10

* цвет шампань-металлик поставляется под заказ

** рамки из красного стекла поставляются под заказ



Рамка
1-постовая

Габариты 82 x 82 x 10 мм

Код	Цвет
894103	Серебристый металл
894116	Золото
894127	Бронза



Рамка
2-постовая

Габариты 153 x 82 x 10 мм

Код	Цвет
894203	Серебристый металл
894216	Золото
894227	Бронза



Рамка
3-постовая

Габариты 224 x 82 x 10 мм

Код	Цвет
894303	Серебристый металл
894316	Золото
894327	Бронза



Рамка
4-постовая

Габариты 295 x 82 x 10 мм

Код	Цвет
894403	Серебристый металл
894416	Золото
894427	Бронза



Рамка
5-постовая

Габариты 366 x 82 x 10 мм

Код	Цвет
894503	Серебристый металл
894516	Золото
894527	Бронза

Рамки из натуральных материалов



Рамка из натурального
темного дерева Венге

Наименование	Код	Габариты (мм)
Рамка 1-постовая	864145	92 x 92 x 10
Рамка 2-постовая	864245	163 x 92 x 10
Рамка 3-постовая	864345	234 x 92 x 10
Рамка 4-постовая	864445	305 x 92 x 10
Рамка 5-постовая	864545	376 x 92 x 10



Рамка из натурального
светлого дерева
«Светлый дуб»

Наименование	Код	Габариты (мм)
Рамка 1-постовая	864155	92 x 92 x 10
Рамка 2-постовая	864255	163 x 92 x 10
Рамка 3-постовая	864355	234 x 92 x 10
Рамка 4-постовая	864455	305 x 92 x 10
Рамка 5-постовая	864555	376 x 92 x 10



Рамка
из декоративного камня
«Белый мрамор»

Наименование	Код	Габариты (мм)
Рамка 1-постовая	864189	92 x 92 x 10
Рамка 2-постовая	864289	163 x 92 x 10
Рамка 3-постовая	864389	234 x 92 x 10
Рамка 4-постовая	864489	305 x 92 x 10
Рамка 5-постовая	864589	376 x 92 x 10



Рамка
из декоративного камня
«Серый гранит»

Наименование	Код	Габариты (мм)
Рамка 1-постовая	864179	92 x 92 x 10
Рамка 2-постовая	864279	163 x 92 x 10
Рамка 3-постовая	864379	234 x 92 x 10
Рамка 4-постовая	864479	305 x 92 x 10
Рамка 5-постовая	864579	376 x 92 x 10



Классика вне времени

Серия Vintage разработана для интерьеров, в которых подчеркнута классика стиля. Серия, напоминающая электроустановочные изделия 30-40-х годов 20 века выдержана в двух цветах, законодателях классической моды, в черном и белом. Это новый взгляд из 21 века на старые и приятные глазу предметы 20 века и переосмысленная концепция «ретро» в современной эпохе.

В состав серии входят выключатели и переключатели всех необходимых схем подключения выполненные как в рычажковом, так и поворотном варианте, с подсветкой и без, светорегуляторы, розетки силовые, компьютерные и телефонные, а также розетки для телевидения.

Механизмы разработаны на основе специального термостойкого материала, контакты розеток обеспечивают надежное соединение и пожаробезопасность.

Лицевые поверхности выполнены из светостойкого АБС-пластика. Рамки из натурального стекла гладкой формы, пластиковые рамки с элементами классицизма, возможность установки круглых лицевых панелей в квадрат позволяют вписать серию Vintage в интерьеры любых стилей.

Круглая и квадратная рамочная конструкция позволяет устанавливать под одной рамкой от одного до четырех изделий, что обеспечивает необходимую комплектацию и заверченный дизайн электроустановочных изделий, делая его элементом декора и придавая дополнительный лоск.

Прекрасное решение для стильного интерьера. Классика вне времени.



Розетка с заземляющими контактами и защитными шторками
Панель: Белый
Рамка: Светлое стекло



Выключатель двухрычажковый с двух мест
Панель: Черный
Рамка: Темное стекло



Розетка TV+FM оконечная
Панель: Белый
Рамка: Белый (Classic)



Светорегулятор со световой индикацией
Панель: Черный
Рамка: Черный (Classic)



Розетка с заземляющими контактами и защитными шторками
Панель: Белый
Рамка: Белый (Classic)



Переключатель-кнопка поворотный
Панель: Белый
Рамка: Черный (Classic)



Выключатель двухрычажковый на два направления и розетка с заземляющими контактами и защитными шторками в двойной рамке
Панель: Черный
Рамка: Черный (Classic)



Для настоящих ценителей



Переключатель двухрычажковый с двух мест
Панель: Белый
Рамка: Белый (Classic)



Выключатель поворотный
Панель: Белый
Рамка: Белый (Classic)



Переключатель двухрычажковый на два направления и розетка
с заземляющими контактами и защитными шторками
Панель: Белый
Рамка: Черный (Classic)



Светорегулятор со световой
индикацией
Панель: Черный
Рамка: Черный (Classic)



Выключатель двухрычажковый
Панель: Черный
Рамка: Черный (Quadro)



Концепция «ретро»
в современной эпохе



Выключатель однорычажковый
Панель: Белый
Рамка: Белый (Quadro)



Переключатель однорычажковый на два
направления и розетка с заземляющими
контактами с защитными шторками
Панель: Белый
Рамка: Черный (Quadro)



Выключатель двухклавишный
Панель: Белый
Рамка: Белый (Quadro)



Переключатель однорычажковый
на два направления
Панель: Белый
Рамка: Светлое стекло



Выключатель поворотный
Панель: Белый
Рамка: Светлое стекло



Розетка с заземляющими
контактами
Панель: Белый
Рамка: Светлое стекло



Переключатель однорычажковый
Панель: Белый
Рамка: Светлое стекло



Выключатель двухрычажковый
Панель: Черный
Рамка: Светлое стекло

Изящество в черно-белых тонах



Переключатель поворотный с двух мест
Панель: Черный
Рамка: Темное стекло



Выключатель поворотный
Панель: Белый
Рамка: Темное стекло



Розетка с заземляющими контактами
Панель: Белый
Рамка: Темное стекло



Переключатель однорычажковый
Панель: Белый
Рамка: Темное стекло



Выключатель двухрычажковый
Панель: Черный
Рамка: Темное стекло



Розетка скрытой установки с заземляющими контактами и защитными шторками

Напряжение 250 В
Ток 16 А
Габариты R70 x 37 мм

Код	Цвет
883204	<input type="checkbox"/> Белый
883208	<input checked="" type="checkbox"/> Черный



Код 885100
Механизм розетки телевизионной оконечной 5-862 МГц
Габариты R70 x 40 мм



Накладка розетки телевизионной

Код	Цвет
885104	<input type="checkbox"/> Белый
885108	<input checked="" type="checkbox"/> Черный



Код 885200
Механизм розетки телевизионной TV + FM оконечной 5-862 МГц
Габариты R70 x 40 мм



Накладка розетки телевизионной

Код	Цвет
885204	<input type="checkbox"/> Белый
885208	<input checked="" type="checkbox"/> Черный



Код 885300
Механизм розетки телевизионной TV + FM оконечной 5-862 МГц
Габариты R70 x 40 мм



Накладка розетки телевизионной

Код	Цвет
885204	<input type="checkbox"/> Белый
885208	<input checked="" type="checkbox"/> Черный



Код 885400
Механизм розетки телевизионной TV + FM + SAT оконечной 5-2400 МГц
Габариты R70 x 40 мм



Накладка розетки телевизионной

Код	Цвет
885204	<input type="checkbox"/> Белый
885208	<input checked="" type="checkbox"/> Черный



Розетка телефонная RJ11 с накладкой

Габариты R70 x 40 мм

Код	Цвет
885504	<input type="checkbox"/> Белый
885508	<input checked="" type="checkbox"/> Черный



Розетка компьютерная RJ45 категория 5e с накладкой

UTP 100Mhz
Габариты R70 x 40 мм

Код	Цвет
886104	<input type="checkbox"/> Белый
886108	<input checked="" type="checkbox"/> Черный



Розетка компьютерная RJ45 категория 6 с накладкой

UTP
Габариты R70 x 40 мм

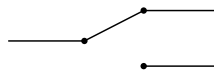
Код	Цвет
886304	<input type="checkbox"/> Белый
886308	<input checked="" type="checkbox"/> Черный



Переключатель скрытой установки
однорычажковый на два направления

Напряжение 250 В
Ток 10-16 А Габариты R70 x 37 мм

Схема 6



Код
880804
880808

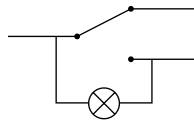
Цвет
 Белый
 Черный



Переключатель скрытой установки
однорычажковый на два направления
с индикатором

Напряжение 250 В
Ток 10-16 А Габариты 70 x 70 x 37 мм

Схема 6L



Код
880904
880908

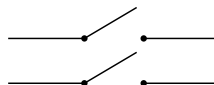
Цвет
 Белый
 Черный



Выключатель скрытой установки
двухрычажковый

Напряжение 250 В
Ток 10-16 А Габариты R70 x 37 мм

Схема 5



Код
882304
882308

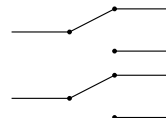
Цвет
 Белый
 Черный



Переключатель скрытой установки
двухрычажковый с двух мест

Напряжение 250 В
Ток 10-16 А Габариты R70 x 37 мм

Схема 6+6



Код
882404
882408

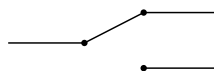
Цвет
 Белый
 Черный



Выключатель скрытой установки поворотный
на два направления

Напряжение 250 В
Ток 10-16 А Габариты R70 x 37 мм

Схема 6



Код
880704
880708

Цвет
 Белый
 Черный



Выключатель скрытой установки поворотный

Напряжение 250 В
Ток 10-16 А Габариты R70 x 37 мм

Схема 5



Код
880604
880608

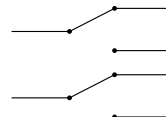
Цвет
 Белый
 Черный



Переключатель скрытой установки поворотный
с двух мест

Напряжение 250 В
Ток 10-16 А Габариты R70 x 37 мм

Схема 6+6



Код
881404
881408

Цвет
 Белый
 Черный



Код 887200
Механизм светорегулятора со световой
индикацией

Напряжение 250 В
Ток 2.4 А Габариты R70 x 53 мм



Накладка
свето-
регулятора
со световой
индикацией

Код
887104
887108

Цвет
 Белый
 Черный



Выключатель одноклавишный
скрытой установки

Напряжение 250 В
Ток 10-16 А Габариты R70 x 37 мм



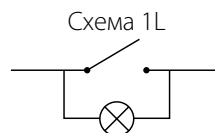
Код
880104
880108

Цвет
 Белый
 Черный



Выключатель одноклавишный
скрытой установки с индикатором

Напряжение 250 В
Ток 10-16 А Габариты R70 x 37 мм



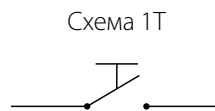
Код
880204
880208

Цвет
 Белый
 Черный



Выключатель-кнопка одноклавишный
скрытой установки с индикатором

Напряжение 250 В
Ток 10-16 А Габариты R70 x 37 мм



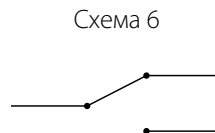
Код
880504
880508

Цвет
 Белый
 Черный



Переключатель одноклавишный
скрытой установки на два направления

Напряжение 250 В
Ток 10-16 А Габариты R70 x 37 мм



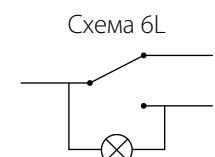
Код
880304
880308

Цвет
 Белый
 Черный



Переключатель одноклавишный
скрытой установки на два направления
с индикатором

Напряжение 250 В
Ток 10-16 А Габариты R70 x 37 мм



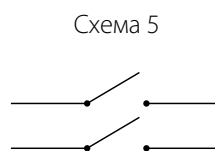
Код
880404
880408

Цвет
 Белый
 Черный



Выключатель двухклавишный
скрытой установки

Напряжение 250 В
Ток 10-16 А Габариты R70 x 37 мм



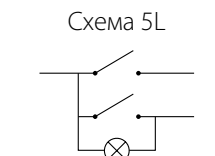
Код
881104
881108

Цвет
 Белый
 Черный



Выключатель двухклавишный
скрытой установки с индикатором

Напряжение 250 В
Ток 10-16 А Габариты R70 x 37 мм



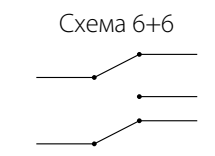
Код
881204
881208

Цвет
 Белый
 Черный



Переключатель двухклавишный
скрытой установки с двух мест

Напряжение 250 В
Ток 10-16 А Габариты R70 x 37 мм



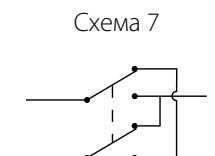
Код
881304
881308

Цвет
 Белый
 Черный



Переключатель перекрестный
скрытой установки

Напряжение 250 В
Ток 10-16 А Габариты R70 x 37 мм



Код
880604
880608

Цвет
 Белый
 Черный

Рамки

Серия VINTAGE



Рамка 1-постовая (Classic)	Материал: ABS пластик	Код	Цвет
	Габариты	889104	<input type="checkbox"/> Белый
	R82 x 10 мм	889108	<input checked="" type="checkbox"/> Черный
		889116	<input type="checkbox"/> Золото
		889127	<input type="checkbox"/> Бронза



Рамка 2-постовая (Classic)	Материал: ABS пластик	Код	Цвет
	Габариты	889204	<input type="checkbox"/> Белый
	153 x 82 x 10 мм	889208	<input checked="" type="checkbox"/> Черный
		889216	<input type="checkbox"/> Золото
		889227	<input type="checkbox"/> Бронза



Рамка 3-постовая (Classic)	Материал: ABS пластик	Код	Цвет
	Габариты	889304	<input type="checkbox"/> Белый
	224 x 82 x 10 мм	889308	<input checked="" type="checkbox"/> Черный
		889316	<input type="checkbox"/> Золото
		889327	<input type="checkbox"/> Бронза



Рамка 4-постовая (Classic)	Материал: ABS пластик	Код	Цвет
	Габариты	889404	<input type="checkbox"/> Белый
	295 x 82 x 10 мм	889408	<input checked="" type="checkbox"/> Черный
		889416	<input type="checkbox"/> Золото
		889427	<input type="checkbox"/> Бронза



Рамка 1-постовая (Quadro)	Материал: ABS пластик	Код	Цвет
	Габариты	884104	<input type="checkbox"/> Белый
	82 x 82 x 10 мм	884108	<input checked="" type="checkbox"/> Черный
		884116	<input type="checkbox"/> Золото
		884127	<input type="checkbox"/> Бронза



Рамка 2-постовая (Quadro)	Материал: ABS пластик	Код	Цвет
	Габариты	884204	<input type="checkbox"/> Белый
	153 x 82 x 10 мм	884208	<input checked="" type="checkbox"/> Черный
		884216	<input type="checkbox"/> Золото
		884227	<input type="checkbox"/> Бронза



Рамка 3-постовая (Quadro)	Материал: ABS пластик	Код	Цвет
	Габариты	884304	<input type="checkbox"/> Белый
	224 x 82 x 10 мм	884308	<input checked="" type="checkbox"/> Черный
		884316	<input type="checkbox"/> Золото
		884327	<input type="checkbox"/> Бронза



Рамка 4-постовая (Quadro)	Материал: ABS пластик	Код	Цвет
	Габариты	884404	<input type="checkbox"/> Белый
	295 x 82 x 10 мм	884408	<input checked="" type="checkbox"/> Черный
		884416	<input type="checkbox"/> Золото
		884427	<input type="checkbox"/> Бронза



Рамка из натурального светлого стекла

Наименование	Код	Габариты (мм)
Рамка 1-постовая	884111	R92 x 10
Рамка 2-постовая	884211	163 x 92 x 10
Рамка 3-постовая	884311	234 x 92 x 10



Рамка из натурального темного стекла

Наименование	Код	Габариты (мм)
Рамка 1-постовая	884110	R92 x 10
Рамка 2-постовая	884210	163 x 92 x 10
Рамка 3-постовая	884310	234 x 92 x 10



Универсальность,
стиль, безопасность

Серия LK 45 – универсальная модульная серия стандарта 45x45 мм, применяется для традиционной настенной установки, а также монтажа в кабель-каналы, сервисные колонны и напольные люки простым защелкиванием.

В состав серии входят выключатели всех типов, светорегуляторы со световой индикацией, розетки силовые с заземлением, с защитными шторками, телефонные и компьютерные, в том числе категории 6, телевизионные, коробки для перехода на открытую проводку и влагозащищенные корпуса IP 55. Все выключатели и розетки рассчитаны на ток до 16 А. Защитные шторки в розетках служат для защиты от несанкционированного проникновения и защиты Ваших детей.

Механизмы разработаны на основе специального термостойкого материала, контакты розеток обеспечивают надежное соединение. Лицевые панели выполнены из светостойкого АБС-пластика.

Уникальное достоинство серии – универсальность использования. Изделия серии применяются для различных способов монтажа: в стены и на стены (скрытая и открытая проводка), в герметичные корпуса с защитой от пыли и влаги со степенью IP 55, в кабель-каналы, люки и колонны. Цветовая гамма изделий позволяет выбрать цветовой решение для разных интерьеров. 4 цвета лицевых панелей и рамок из пластика: белый, бежевый, серебристый металллик и черный бархат, а также рамки из натуральных материалов: светлого и темного стекла и металла.

Универсальность и функциональность.



Светорегулятор со световой индикацией 600 Вт
Панель: Белый
Рамка: Белый



Розетка с заземляющими контактами и защитными шторками
Панель: Серебристый металллик
Рамка: Светлое стекло



Выключатель одноклавишный с индикатором
Панель: Бежевый
Рамка: Бежевый




Розетка с заземляющими контактами с крышкой
Панель: Черный бархат
Рамка: Светлое стекло



Выключатель двухклавишный с индикаторами
Панель: Серебристый металллик
Рамка: Серебристый металллик



Выключатель двухклавишный с индикаторами
Панель: Черный бархат
Рамка: Темное стекло



Выключатель двухклавишный с индикаторами и светорегулятор со световой индикацией в двойной рамке
Панель: Серебристый металллик
Рамка: Серебристый металллик



Элегантно, удобно, безопасно



Люк в пол на 2 поста

Изделия серии LK 45 могут устанавливаться в напольные люки от 1.5 до 8 постов



Розетка с заземляющими контактами и защитными шторками
Панель: Белый
Рамка: Белый



Розетка с заземляющими контактами и защитными шторками
Панель: Бежевый
Рамка: Бежевый



Выключатель двухклавишный с индикаторами
Панель: Серебристый металл
Рамка: Серебристый металл



Светорегулятор со световой индикацией 600 Вт
Панель: Черный бархат
Рамка: Черный бархат

Природные материалы
декоративных рамок
– элемент декора
современного офиса



Двухклавишный выключатель с индикаторами, розетка с заземляющими контактами и розетка с крышкой, установленные в алюминиевую колонну



Розетка с заземляющими контактами, двухклавишный и одноклавишный выключатели в тройной рамке
Панель: Серебристый металл
Рамка: Светлое стекло



Выключатель двухклавишный с индикаторами
Панель: Черный бархат
Рамка: Темное стекло



Универсальность
и многофункциональность
простых вещей



Розетка силовая для кабель-каналов,
розетка компьютерная RJ45 и две телефонные
розетки RJ11 в суппорте PM45/6, установленные
в кабель-канале INSTA



Одноклавишный выключатель с индикацией, силовая с заземляющими контактами, розетка силовая для выделения
чистого питания, телефонная и компьютерная розетки в четырехместной рамке
Панель: Белый
Рамка: Белый

Удобное и практичное применение серии LK 45 в варианте открытого монтажа для загородного дома, гаража



Двухклавишный выключатель, установленный в герметичную коробку IP 55 для открытой проводки



Розетка с заземляющими контактами в герметичной коробке IP 55
Панель: Белый
Коробка: Серый



Выключатель одноклавишный в герметичной коробке IP 55
Панель: Белый
Коробка: Серый



Розетка с заземляющими контактами и крышкой
Панель: Серебристый металлик
Рамка: Серебристый металлик



Розетка с заземляющими контактами и крышкой
Панель: Черный бархат
Рамка: Черный бархат



Розетка с заземляющими контактами и защитными шторками (глянцевая поверхность), для систем кабельных каналов, люков и колонн

Габариты: 45 x 45 мм

Код	Цвет
851104	Белый
851101	Бежевый
851103	Серебристый металл
851108	Черный бархат



Розетка с заземляющими контактами без защитных шторок

Габариты: 45 x 45 мм

Код	Цвет
851304	Белый
851301	Бежевый
851303	Серебристый металл
851308	Черный бархат



Розетка с заземляющими контактами и защитными шторками

Габариты: 45 x 45 мм

Код	Цвет
851404	Белый
851401	Бежевый
851403	Серебристый металл
851408	Черный бархат



Розетка с заземляющими контактами и защитными шторками для выделения «чистого питания»

Габариты: 45 x 45 мм

Код	Цвет
851107	Красный
851119	Зеленый
851109	Синий



Розетка с заземляющими контактами, крышкой и защитными шторками

Габариты: 45 x 45 мм

Код	Цвет
851504	Белый
851501	Бежевый
851503	Серебристый металл
851508	Черный бархат



Розетка с заземляющими контактами и защитными шторками под углом 45 градусов (глянцевая поверхность), для систем кабельных каналов, люков и колонн

Габариты: 45x45 мм

Код	Цвет
851204	Белый
851207	Красный



Розетка с заземляющими контактами и защитными шторками под углом 45 градусов с ключом (глянцевая поверхность), для систем кабельных каналов, люков и колонн

Габариты: 45x45 мм

Код	Цвет
851604	Белый
851607	Красный



Розетка с заземляющими контактами двойная под углом 45 градусов (глянцевая поверхность), для систем кабельных каналов, люков и колонн

Габариты: 2x45x45 мм

Код	Цвет
851704	Белый
851707	Красный



Розетка телевизионная оконечная

Габариты: 45x45 мм

Код	Цвет
852104	Белый
852101	Бежевый
852103	Серебристый металл
852108	Черный бархат



Розетка телевизионная TV+FM (оконечная)

5-1000 МГц

Габариты: 45x45 мм

Код	Цвет
852204	Белый
852201	Бежевый
852203	Серебристый металл
852208	Черный бархат



Розетка телевизионная TV+FM+SAT (оконечная)

5-2300 МГц

Габариты: 45x45 мм

Код	Цвет
852404	Белый
852401	Бежевый
852403	Серебристый металл
852408	Черный бархат



Аудио-розетка (2 выхода)

Габариты: 45x45 мм

Механизм аудио-розетки
Накладка аудио-розетки
Накладка аудио-розетки
Накладка аудио-розетки
Накладка аудио-розетки

Код	Цвет
857400	Белый
857404	Бежевый
857401	Серебристый металл
857403	Серебристый металл
857408	Черный бархат



Выключатель 1-клавишный

Напряжение 250 В
Ток 16 А
Габариты: 45 x 22,5 мм

Схема 1



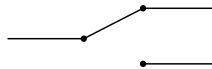
Код	Цвет
850104	Белый
850101	Бежевый
850103	Серебристый металл
850108	Черный бархат



Переключатель 1-клавишный с двух мест

Напряжение 250 В
Ток 16 А
Габариты: 45 x 22,5 мм

Схема 6



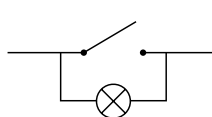
Код	Цвет
850204	Белый
850201	Бежевый
850203	Серебристый металл
850208	Черный бархат



Выключатель 1-клавишный с индикатором

Напряжение 250 В
Ток 16 А
Габариты: 45 x 22,5 мм

Схема 1L



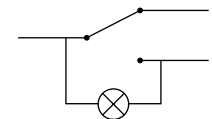
Код	Цвет
850304	Белый
850301	Бежевый
850303	Серебристый металл
850308	Черный бархат



Переключатель 1-клавишный с двух мест, с индикатором

Напряжение 250 В
Ток 16 А
Габариты: 45 x 22,5 мм

Схема 6L



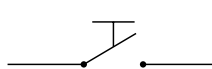
Код	Цвет
850404	Белый
850401	Бежевый
850403	Серебристый металл
850408	Черный бархат



Выключатель-кнопка 1-клавишный

Напряжение 250 В
Ток 10 А
Габариты: 45 x 22,5 мм

Схема 1T



Код	Цвет
850504	Белый
850501	Бежевый
850503	Серебристый металл
850508	Черный бархат



Выключатель 1-клавишный

Напряжение 250 В
Ток 16 А
Габариты: 45 x 45 мм

Схема 1



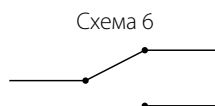
Код	Цвет
850704	Белый
850701	Бежевый
850703	Серебристый металл
850708	Черный бархат

* выключатель 2-клавишный (Схема 5) собирается из двух 1-клавишных выключателей путем установки в суппорт EM45 или подъемную коробку SM



Переключатель 1-клавишный с двух мест

Напряжение 250 В
Ток 16 А
Габариты: 45 x 45 мм

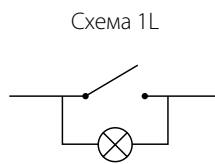


Код	Цвет
850804	Белый
850801	Бежевый
850803	Серебристый металл
850808	Черный бархат



Выключатель 1-клавишный с индикатором

Напряжение 250 В
Ток 16 А
Габариты: 45 x 45 мм



Код	Цвет
850904	Белый
850901	Бежевый
850903	Серебристый металл
850908	Черный бархат



Код 857200
Светорегулятор 50-600 Вт в сборе

Напряжение 250 В
Ток 2,4 А
Габариты: 1 пост

Код	Цвет
857204	Белый
857201	Бежевый
857203	Серебристый металл
857208	Черный бархат



Код 855500
Механизм розетки телефонной (4 контакта) RJ 11



Накладка
Габариты: 45 x 22,5 мм

Код	Цвет
853104	Белый
853101	Бежевый
853103	Серебристый металл
853108	Черный бархат



Код 855500
Механизм розетки телефонной (4 контакта) RJ 11



Накладка
Габариты: 45 x 45 мм

Код	Цвет
853204	Белый
853201	Бежевый
853203	Серебристый металл
853208	Черный бархат



Код 856100
Механизм розетки компьютерной (8 контактов) RJ 45, категория 5е, UTP модуль



Накладка
Габариты: 45 x 22,5 мм

Код	Цвет
853104	Белый
853101	Бежевый
853103	Серебристый металл
853108	Черный бархат



Код 856100
Механизм розетки компьютерной (8 контактов) RJ 45, категория 5е, UTP модуль



Накладка
Габариты: 45 x 45 мм

Код	Цвет
853204	Белый
853201	Бежевый
853203	Серебристый металл
853208	Черный бархат



Код 856300
Механизм розетки компьютерной (8 контактов) RJ 45, категория 6, UTP модуль



Накладка
Габариты: 45 x 22,5 мм

Код	Цвет
853104	Белый
853101	Бежевый
853103	Серебристый металл
853108	Черный бархат



Код 856300
Механизм розетки компьютерной (8 контактов) RJ 45, категория 6, UTP модуль



Накладка
Габариты: 45 x 45 мм

Код	Цвет
853204	Белый
853201	Бежевый
853203	Серебристый металл
853208	Черный бархат



Суппорт с лапками EM45 для установочной рамки
Предназначен для комбинирования механизмов в рамочные конструкции

Габариты: 45 x 45 мм
(1 пост)

Код
854008



Суппорт для розетки EM60, крепежный размер 60 мм для установки в короб с крышкой 80 мм и колонны

Габариты 75x75x20 мм

Код
73907

Цвет
 Белый



Заглушка

Габариты: 45 x 22,5 мм

Код
855104
855101
855103
855108
855204

Цвет
 Белый
 Бежевый
 Серебристый металл
 Черный бархат
 Белый



Коробка модульная SM45 под розетки 45x45 мм для монтажа с миниканалами

Габариты: 65x65x45 мм

Код
72914

Цвет
 Белый



Коробка модульная SMP под розетки 45x45 мм для монтажа с миниканалами

Габариты: 65x78x50 мм

Код
72919

Цвет
 Белый



Суппорт для одной розетки 45x45 мм для монтажа в кабель-каналы с крышкой 80 мм и колонны PM45

Габариты: 65x78x30 мм

Код
73909

Цвет
 Белый



Суппорт для двух розеток 45x45 мм для монтажа в кабель-каналы с крышкой 80 мм и колонны PM45/4

Габариты: 140x78x30 мм

Код
73915

Цвет
 Белый



Суппорт для трех розеток 45x45 мм для монтажа в кабель-каналы с крышкой 80 мм и колонны PM45/4

Габариты: 190x78x30 мм

Код
73916

Цвет
 Белый



Коробка герметичная IP55 с прозрачной силиконовой панелью для открытого монтажа
Предназначена для установки любых приборов серии LK 45 с габаритами 2 шт 22,5 x 45 мм или 1 шт 45 x 45 мм


Габариты: 2 модуля	Код	Цвет
	855004	Белый
	855003	Серый



Рамка 1-постовая (пластик)

Габариты: 2 модуля

Код	Цвет
854104	Белый
854101	Бежевый
854103	Серебристый металл
854108	Черный бархат



Рамка 2-постовая (пластик)

Габариты: 4 модуля


Код	Цвет
854204	Белый
854201	Бежевый
854203	Серебристый металл
854208	Черный бархат



Рамка 3-постовая (пластик)

Габариты: 6 модулей

Код	Цвет
854304	Белый
854301	Бежевый
854303	Серебристый металл
854308	Черный бархат



Рамка 4-постовая (пластик)

Габариты: 8 модулей

Код	Цвет
854404	Белый
854401	Бежевый
854403	Серебристый металл
854408	Черный бархат



Рамка из натурального светлого стекла

Наименование	Код	Габариты (мм)
Рамка 1-постовая	854111	80 x 80 x 12
Рамка 2-постовая	854211	152 x 80 x 12
Рамка 3-постовая	854311	222 x 80 x 12



Рамка из натурального темного стекла

Наименование	Код	Габариты (мм)
Рамка 1-постовая	854110	80 x 80 x 12
Рамка 2-постовая	854210	152 x 80 x 12
Рамка 3-постовая	854310	222 x 80 x 12



Рамка из натурального анодированного алюминия

Наименование	Код	Габариты (мм)
Рамка 1-постовая	854123	80 x 80 x 12
Рамка 2-постовая	854223	152 x 80 x 12
Рамка 3-постовая	854323	222 x 80 x 12
Рамка 4-постовая	854423	293 x 80 x 12

Серия AQUA-MODUL (IP55)

Серия LK45 (открытая проводка)



Розетка с заземляющими контактами
в герметичной коробке IP 55
Панель: Белый
Коробка: Серый



Розетка с заземляющими контактами
в коробке для открытой проводки
Панель: Красный
Коробка: Белый



















Выключатель двухклавишный
в герметичной коробке IP 55
Панель: Белый
Коробка: Серый

Серия AQUA-MODUL предназначена для установки любых приборов серии LK 45 с габаритами 2 шт. по 22,5x45 мм или 1 шт. 45x45 мм на открытую проводку. Серия является модульной, таким образом Вы можете самостоятельно устанавливать любой необходимый Вам прибор серии LK 45 в подъемную коробку IP55. Повышенная степень влагозащитности серии достигается применением специальных уплотнительных прокладок, а также крышки с прозрачной силиконовой панелью.

Изделия серии устанавливаются на открытую проводку и могут использоваться как во влажных, пыльных, производственных помещениях, так и для уличной установки. Коробка надежно защищает электроустановочные изделия от влаги и пыли и позволяет установить в нее любой необходимый механизм стандарта 45x45 мм.

Также любые изделия серии LK45 могут быть смонтированы на открытую проводку в коробке со степенью защиты IP20.

Монтаж серии LK45 на открытую проводку с коробками IP20 и IP55

		Выключатель одноклавишный 45x45 мм в коробке для открытой проводки	Код коробки IP20 72914 IP55 855003	Цвет <input type="checkbox"/> Белый <input checked="" type="checkbox"/> Серый	Код выключателя 850704	Цвет <input type="checkbox"/> Белый*
		Выключатель двухклавишный 2x45x22.5 мм в коробке для открытой проводки	Код коробки IP20 72914 IP55 855003	Цвет <input type="checkbox"/> Белый <input checked="" type="checkbox"/> Серый	Код выключателя 850104 2 шт.	Цвет <input type="checkbox"/> Белый*
		Выключатель одноклавишный 45x45 мм с подсветкой в коробке для открытой проводки	Код коробки IP20 72914 IP55 855003	Цвет <input type="checkbox"/> Белый <input checked="" type="checkbox"/> Серый	Код выключателя 850704	Цвет <input type="checkbox"/> Белый*
		Выключатель двухклавишный 2x45x22.5 мм с подсветкой в коробке для открытой проводки	Код коробки IP20 72914 IP55 855003	Цвет <input type="checkbox"/> Белый <input checked="" type="checkbox"/> Серый	Код выключателя 850304 2 шт.	Цвет <input type="checkbox"/> Белый*
		Выключатель-кнопка двухклавишный 2x45x22.5 мм в коробке для открытой проводки	Код коробки IP20 72914 IP55 855003	Цвет <input type="checkbox"/> Белый <input checked="" type="checkbox"/> Серый	Код выключателя 850504 2 шт.	Цвет <input type="checkbox"/> Белый*
		Розетка с заземляющими контактами и защитными шторками в коробке для открытой проводки	Код коробки IP20 72914 IP55 855003	Цвет <input type="checkbox"/> Белый <input checked="" type="checkbox"/> Серый	Код розетки 851104	Цвет <input type="checkbox"/> Белый*
		Розетка с заземляющими контактами для выделения чистого питания в коробке для открытой проводки	Код коробки IP20 72914 IP55 855003	Цвет <input type="checkbox"/> Белый <input checked="" type="checkbox"/> Серый	Код розетки 851107 851119 851109	Цвет <input checked="" type="checkbox"/> Красный <input checked="" type="checkbox"/> Зеленый <input checked="" type="checkbox"/> Синий
		Розетки телефонные с накладками 2x45x22.5 мм в коробке для открытой проводки	Код коробки IP20 72914 IP55 855003	Цвет <input type="checkbox"/> Белый <input checked="" type="checkbox"/> Серый	Код розетки 853104 2 шт.	Цвет <input type="checkbox"/> Белый*

* в коробках для открытой проводки могут использоваться механизмы любого цвета, а также любые другие механизмы стандарта 45x45 мм

Серия AQUA (IP54)



Переключатель одноклавишный
с индикатором на два направления
Серый



Переключатель
двухклавишный с двух мест
на два направления
Серый



Розетка двойная с заземляющим контактом
и шторками
Серый

Пылевлагозащищенное исполнение серии позволяет использовать изделия AQUA во влажных, пыльных, производственных помещениях, при наружном применении.

Если скрытый монтаж неудобен или невозможен, серия AQUA IP 54 решит проблему. Используемые в производстве высококачественные материалы обеспечивают герметичность использования изделий.

Надежная защита от пыли и влаги.

Розетки и выключатели для открытой проводки



Розетка с заземляющим контактом и защитными шторками, герметичная IP 54 для открытого монтажа

Код 80007

Цвет  серый

Напряжение 250 В
Ток 16 А
Габариты 70 x 70 x 55 мм



Розетка двойная с заземляющим контактом и защитными шторками, герметичная IP 54 для открытого монтажа

Код 80008

Цвет  серый

Напряжение 250 В
Ток 16 А
Габариты 142 x 70 x 55 мм



Выключатель одноклавишный, герметичный IP 54 для открытого монтажа, однополюсный (Схема 1)

Код 80001

Цвет  серый

Напряжение 250 В
Ток 10 А
Габариты 70 x 70 x 55 мм

Схема 1



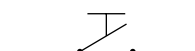
Выключатель-кнопка одноклавишный, герметичный IP 54 для открытого монтажа, на два направления (Схема 1Т)

Код 80002

Цвет  серый

Напряжение 250 В
Ток 10 А
Габариты 70 x 70 x 55 мм

Схема 1Т



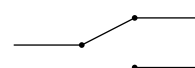
Переключатель одноклавишный, герметичный IP 54 для открытого монтажа, с двух мест (Схема 6)

Код 80003

Цвет  серый

Напряжение 250 В
Ток 10 А
Габариты 70 x 70 x 55 мм

Схема 6



Выключатель двухполюсный одноклавишный, герметичный IP 54 для открытого монтажа (Схема 2)

Код 80004

Цвет  серый

Напряжение 250 В
Ток 10 А
Габариты 70 x 70 x 55 мм

Схема 2



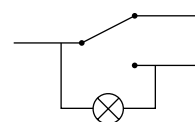
Переключатель одноклавишный с индикатором, герметичный IP 54 для открытого монтажа, на два направления (Схема 6L)

Код 80005

Цвет  серый

Напряжение 250 В
Ток 10 А
Габариты 70 x 70 x 55 мм

Схема 6L



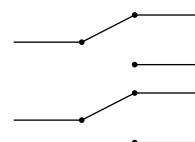
Переключатель двухклавишный двухполюсный с двух мест, герметичный IP 54 для открытого монтажа, на два направления (Схема 6+6)

Код 80006

Цвет  серый

Напряжение 250 В
Ток 10 А
Габариты 70 x 70 x 55 мм

Схема 6+6



Серия STANDARD



Выключатель двухклавишный для открытой проводки
Цвет: Белый



Выключатель одноклавишный для открытой проводки
Цвет: Белый



Розетка с заземляющими контактами и защитными шторками для открытой проводки
Цвет: Сосна

Серия STANDARD применяется для установки электроустановочных изделий при открытой проводке, там, где нет возможности или необходимости проводить скрытую проводку.

Классический дизайн и быстрый удобный монтаж в открытой проводке – основные достоинства серии.

Розетки и выключатели для открытой проводки




Выключатель открытой установки одноклавишный однополюсный (Схема 1)

Напряжение 250 В
Ток 10 А
Габариты
65 x 65 x 30 мм

Код	Цвет
810104	<input type="checkbox"/> Белый
810101	<input type="checkbox"/> Бежевый
810125	<input type="checkbox"/> Сосна

Схема 1

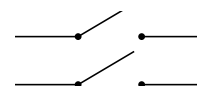


Выключатель открытой установки двухклавишный (Схема 5)

Напряжение 250 В
Ток 10 А
Габариты
65 x 65 x 30 мм

Код	Цвет
811104	<input type="checkbox"/> Белый
811101	<input type="checkbox"/> Бежевый
811125	<input type="checkbox"/> Сосна

Схема 5



Розетка открытой установки с заземляющими контактами и защитными шторками

Напряжение 250 В
Ток 16 А
Габариты
65 x 65 x 43 мм

Код	Цвет
813204	<input type="checkbox"/> Белый
813201	<input type="checkbox"/> Бежевый
813225	<input type="checkbox"/> Сосна



Розетка открытой установки без заземляющих контактов с защитными шторками

Напряжение 250 В
Ток 16 А
Габариты
65 x 65 x 30 мм

Код	Цвет
813304	<input type="checkbox"/> Белый
813301	<input type="checkbox"/> Бежевый
813325	<input type="checkbox"/> Сосна



Розетка двойная открытой установки с заземляющими контактами и защитными шторками

Напряжение 250 В
Ток 16 А
Габариты
110 x 65 x 43 мм

Код	Цвет
813504	<input type="checkbox"/> Белый
813501	<input type="checkbox"/> Бежевый
813525	<input type="checkbox"/> Сосна



Розетка двойная открытой установки без заземляющих контактов с защитными шторками

Напряжение 250 В
Ток 16 А
Габариты
120 x 65 x 30 мм

Код	Цвет
813604	<input type="checkbox"/> Белый
813601	<input type="checkbox"/> Бежевый
813625	<input type="checkbox"/> Сосна



Розетка четырехместная открытой проводки с заземляющими контактами и защитными шторками

Напряжение 250 В
Ток 16 А
Габариты
115 x 95 x 43 мм

Код	Цвет
813804	<input type="checkbox"/> Белый
813801	<input type="checkbox"/> Бежевый
813825	<input type="checkbox"/> Сосна




Розетка четырехместная открытой проводки без заземляющих контактов с защитными шторками

Напряжение 250 В
Ток 16 А
Габариты
115 x 95 x 30 мм

Код	Цвет
813904	<input type="checkbox"/> Белый
813901	<input type="checkbox"/> Бежевый
813925	<input type="checkbox"/> Сосна

Системы напольных люков и сервисных колонн

Профессиональное решение
для организации рабочих мест
в открытых интерьерах



LUK/6 Люк в пол на 6 постов 45x45 мм, пластиковый



LUK/12, люк в пол на 12 постов
Сталь



TR-16M/2
Колонна двухсторонняя

Системы люков и колонн – профессиональное решение для организации рабочих мест в открытых интерьерах, так называемых «open space».

Это многоцелевая система для офисов, разделенных лишь мобильными перегородками, прикассовых зон торговых центров и магазинов, выставочных центров, аэропортов, автосервисов, хранилищ, музеев и спортивных площадок, банков, школ и других помещений административного назначения – везде, где требуется прямое подведение электропитания и информационных сетей на площади в удалении от основных стен.

Системы напольных люков

с использованием изделий серии LK 45

Система люков LUK – профессиональное решение для организации рабочих мест в открытых интерьерах, так называемых “open space”. Это многоцелевая система для офисов, разделенных лишь мобильными перегородками, прикассовых зон торговых центров и магазинов, выставочных центров, аэропортов, автосервисов, хранилищ, музеев и спортивных площадок, банков, школ и других помещений административного назначения – везде, где требуется прямое подведение электропитания и информационных сетей на площади в удалении от основных стен.

Особенности системы:

- Материалы изготовления: АБС-пластик, алюминий, латунь и сталь.
- Количество рабочих мест в люке: 1,5, 2, 6, 8 или 12 постов 45x45 мм.
- Модульная система с возможностью подбора необходимых изделий для рабочих постов.
- Степень защиты люков от IP20 до IP40.
- Хай-тек дизайн от “Smart Idea”.
- Применяются те же розетки, что и в кабель-каналах и колоннах.
- Люки из стали, алюминия и латуни являются антивандальными.
- Каждый люк монтируется в соответствующих размеров посадочную коробку, установленную в фальш-полу или залитую в бетон.



■ Люк в пол на 8 постов (сталь) LUK/8



■ Люк в пол на 6 постов (пластик) LUK/6



■ Люк в пол на 6 постов (пластик) LUK/6



■ Люк в пол на 8 постов (пластик) LUK/8P

Системы напольных люков

с использованием изделий серии LK 45



LUK/2
Люк в пол на 2 поста
45 x 45 мм, в комплекте с суппортом,
пластик

Габариты:
D 125

Код 70022



■ Люк в пол на 1,5 поста
антивандальный (алюминий) LUK/1.5AL

VOX/2
Коробка для люка LUK/2 в пол пластиковая
для заливки в бетон

Габариты:
135x135x75 мм

Код 70122

LUK/1,5BR
Люк в пол на 1,5 поста
45 x 45 мм, латунь

Габариты:
120 x 120 мм

Код 70016

LUK/1,5AL
Люк в пол на 1,5 поста
45 x 45 мм, алюминиевый

Габариты:
120 x 120 мм

Код 70017



■ Люк в пол на 2 поста
антивандальный (латунь) LUK/2BR

VOX/1,5S
Коробка для люков
LUK/1,5BR, LUK/1,5AL в пол
металлическая для заливки в бетон

Габариты:
100 x 100 x 55 мм

Код 70116

LUK/2BR
Люк в пол на 2 поста
45 x 45 мм, латунь

Габариты:
146 x 146 мм

Код 70020

LUK/2AL
Люк в пол на 2 поста
45 x 45 мм, алюминиевый

Габариты:
146 x 146 мм

Код 70021

VOX/2S
Коробка для люка LUK/2 в пол
металлическая для заливки в бетон

Габариты:
122 x 122 x 60
мм

Код 70120

LUK/6
Люк в пол на 6 постов
45 x 45 мм, пластиковый

Габариты:
270 x 185 x 80 мм

Код 70060

LUK/8P
Люк в пол 8 постов
45 x 45 мм, пластиковый

Габариты:
270x185x80 мм

Код 70081



■ Люк в пол на 12 постов
(сталь) LUK/12

VOX/6
Коробка для люка в пол на 6 постов
45 x 45 мм, пластиковая для заливки в бетон

Габариты:
240 x 160 x 60 мм

Код 70160

LUK/8
Люк в пол на 8 постов
45x45 мм, сталь

Габариты:
300x210x55 мм

Код 70080

VOX/8
Коробка для люка в пол на 8 постов
45x45 мм, сталь

Габариты:
270x180x50 мм

Код 70180

LUK/12
Люк в пол на 12 постов
45x45 мм, в комплекте с коробкой
и суппортами, сталь


Габариты:
320x230x101/
270x180x50 мм

Код 70012



■ Люк в пол на 2 поста
(пластик) LUK/2

Установка изделий в напольные люки



Механизм
компьютерной
розетки

Механизм розетки

Люк

Люк в сборе

Системы сервисных колонн

Системы сервисных колонн с использованием изделий серий LK 45 и LK 60

Системы сервисных колонн идеально подходят для организации рабочих мест в открытых интерьерах. Это многоцелевая стоечная система для офисов, магазинов, выставочных залов – везде, где требуется подведение электропитания и информационных сетей на ограниченной площади или в удалении от основных капитальных стен. Одна стойка TR может обслуживать одновременно несколько рабочих мест, находящихся вблизи друг от друга.

В серии TR могут использоваться как изделия серии LK 45, так и LK 60.

Сервисные колонны серия TR



Особенности СЕРИИ TR:

- Материал : алюминий AL Alloy.
- Высота стандартных изделий 350 и 660 мм.
- Возможность монтажа электроустановочных изделий стандарта 45x45 мм или "евростандарта" 60 мм с одной или с двух сторон.
- Возможность наращивания количества рабочих мест за считанные минуты.
- Возможность монтажа до 32 модулей 45x22.5 мм или 16 постов евростандарта.
- Колонны имеют клемму заземления.
- Хай-тек дизайн от "Smart Idea".
- Применяются те же суппорты и розетки, что и в кабель-каналах и люках.

TR-8M/1 Колонна односторонняя до 8 модулей	Габариты: 45 x 22,5 мм	Размеры: 100 x 55 x 350 мм	Код 70135
TR-16M/1 Колонна односторонняя до 16 модулей	Габариты: 45 x 22,5 мм	Размеры: 100 x 55 x 660 мм	Код 70166
TR-16M/2 Колонна двухсторонняя до 16 модулей	Габариты: 45 x 22,5 мм	Размеры: 100 x 2 x 55 x 350 мм	Код 70235
TR-32M/2 Колонна двухсторонняя до 32 модулей	Габариты: 45 x 22,5 мм	Размеры: 100 x 2 x 55 x 660 мм	Код 70266
PM45 суппорт для розетки	Габариты: 45 x 45 мм		Код 73909
PM45/4 суппорт для 2-х розеток	Габариты: 2 x 45 x 45 мм		Код 73915
PM45/6 суппорт для 3-х розеток	Габариты: 3 x 45 x 45 мм		Код 73916
EM60 суппорт для розетки с креплением	Габариты: D60мм		Код 73907

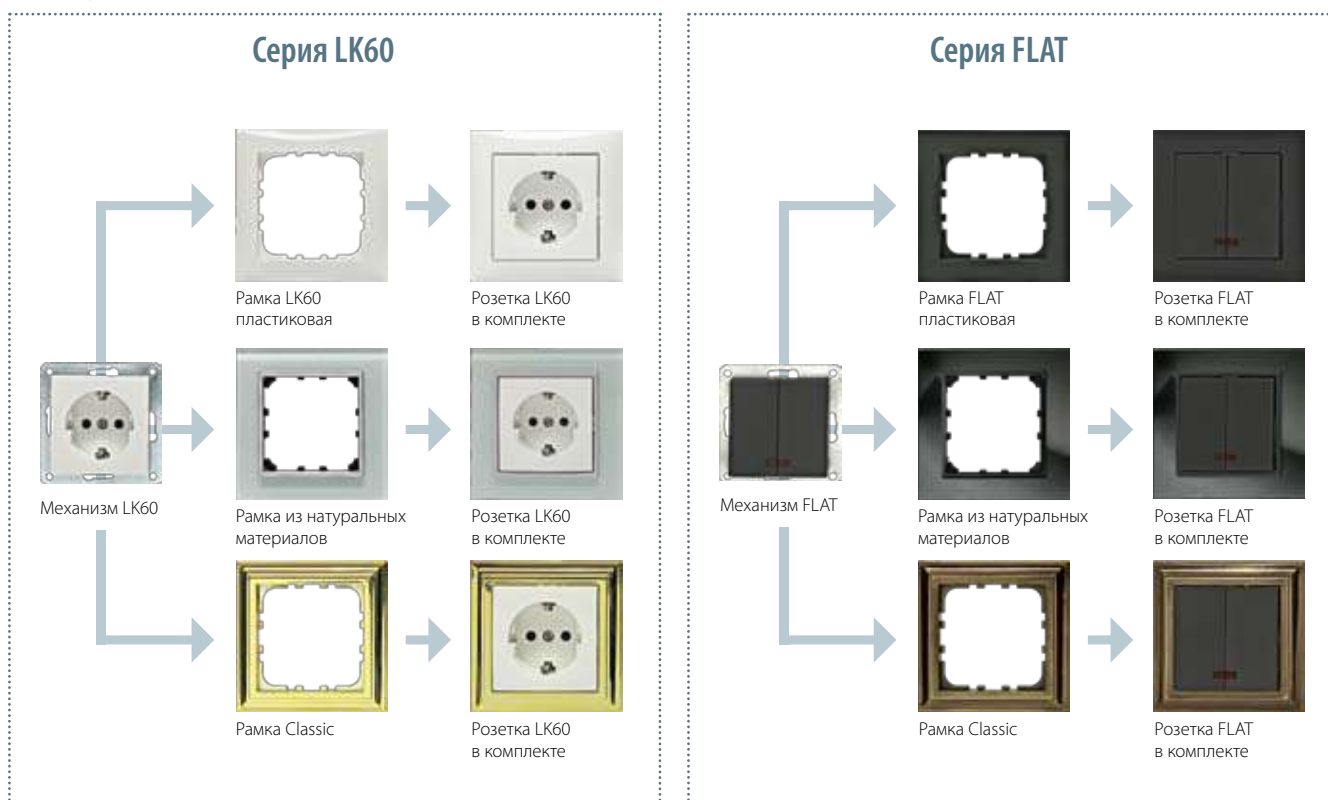
Установка изделий LK60, FLAT, Classic в сервисную колонну




Установка изделий LK 45 в сервисную колонну



Модульный принцип системы LKStudio (Евростандарт)




Модульный принцип системы LKStudio (стандарт 45x45 мм)




Устройство изделий

В конструкции изделий используются высококачественные материалы, а качество процесса сборки контролируется.

Устройство серии LK60, FLAT, Classic, Vintage




Устройство серии LK 45



Монтаж изделий


Изделия серий LK 60 и LK 45 многофункциональны, а значит, могут использоваться не только для скрытого настенного монтажа, но и для монтажа в условиях, где скрытый монтаж невозможен или неудобен, а также при монтаже электроустановочных изделий в такое оборудование, как кабель-каналы, сервисные колонны и люки.

Монтаж розетки LK60, FLAT, Classic, Vintage в подрозетник




1. Подключите провода к механизму розетки и затяните винтами.
2. Зафиксируйте распорными лапками или винтами механизм розетки на подрозетнике.
3. Установите выбранную рамку на механизм розетки.
4. Вставьте накладку розетки и закрутите центральный винт

Монтаж розетки LK 45 в подрозетник



1. Подключите провода к механизму розетки и затяните винтами.
2. Зафиксируйте распорными лапками или винтами суппорт с лапками для установочной рамки на подрозетнике.
3. Защелкните механизм розетки в суппорт для установочной рамки.
4. Вставьте накладку розетки и затяните центральный винт.
5. Установите выбранную рамку на фронтальную часть суппорта для установочной рамки.

Монтаж розетки LK60, FLAT, Classic в подъемную коробку SM



Коробка SM

1. Подключите провода к механизму розетки и затяните винтами
2. Зафиксируйте винтами механизм розетки на подъемной коробке SM
3. Установите выбранную рамку на механизм розетки
4. Вставьте накладку розетки и закрутите центральный винт

Монтаж двух и более изделий серии LK60, FLAT, Classic в ряд в подъемные коробки SM



Две и более коробки SM

1. Подключите провода к механизмам и затяните винтами
2. Зафиксируйте винтами механизмы в подъемной коробке SM
3. Установите выбранную рамку на конструкцию
4. Вставьте лицевые части изделий и зафиксируйте

Монтаж розетки LK 45 в подъемную коробку SM



Коробка SM

Суппорт EM45

1. Подключите провода к механизму розетки и затяните винтами
2. Зафиксируйте винтами суппорт с лапками для установочной рамки в подъемной коробке SM
3. Защелкните механизм розетки в суппорт для установочной рамки
4. Вставьте накладку розетки и затяните центральный винт
5. Установите выбранную рамку на фронтальную часть суппорта для установочной рамки


Монтаж розетки LK 45 в подъемную коробку SMP



Коробка SMP

1. Зафиксируйте двумя распорными лапками основание суппорта внутри подъемной коробки SMP
2. Подключите провода к механизму розетки и затяните винтами
3. Защелкните розетку внутрь основания суппорта
4. Вставьте накладку розетки и затяните центральный винт
5. Установите лицевую рамку суппорта на механизм розетки

Монтаж розетки LK60, FLAT, Classic в кабель-канал



1. Установите в кабель-канал суппорт EM60
2. Подключите провода к механизму розетки и затяните винтами
3. Зафиксируйте винтами механизм розетки на суппорте EM60.
4. Установите выбранную рамку на механизм розетки
5. Вставьте накладку розетки и затяните центральный винт

Техническая информация


Монтаж нескольких изделий LK60, FLAT, Classic в кабель-канал в единой рамке



Суппорт EM60 Суппорт EM60 Суппорт EM60


1. Установите в кабель-канал необходимое количество суппортов EM60
2. Подключите провода к механизмам и затяните винтами
3. Зафиксируйте винтами механизмы на суппортах EM60
4. Установите выбранную рамку на собранную конструкцию
5. Вставьте лицевые части изделий и зафиксируйте

Монтаж розетки LK 45 в кабель-канал



1. Установите в кабель-канал суппорт EM60
2. Зафиксируйте винтами суппорт EM45 на суппорте EM60
3. Подключите провода к механизму розетки и затяните винтами
4. Защелкните механизм розетки в суппорт для установочной рамки
5. Вставьте накладку розетки и затяните центральный винт
6. Установите выбранную рамку на фронтальную часть суппорта для установочной рамки

Монтаж розетки LK 45 в кабель-канал



Суппорт PM 45

1. Зафиксируйте двумя распорными лапками основание суппорта PM45 в кабель-канале
2. Подключите провода к механизму розетки и затяните винтами
3. Защелкните розетку внутрь основания суппорта
4. Вставьте накладку розетки и затяните центральный винт
5. Установите лицевую рамку суппорта на механизм розетки

Монтаж нескольких изделий LK 45 в кабель-канал под одной рамкой



Суппорт PM 45/6

1. Установите в кабель-канал суппорт на необходимое количество постов (от одного до шести модулей)
2. Подключите провода к механизмам изделий и затяните винтами
3. Защелкните в суппорте изделия и зафиксируйте лицевые панели
4. Установите лицевую рамку суппорта на собранную конструкцию

Применение изделий LK45 в коробах, люках и с мини-каналами



Электрические схемы для клавишных и кнопочных выключателей

Схема 1. Выключатель одноклавишный

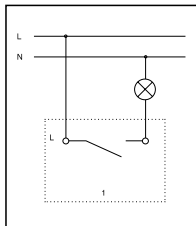


Схема 1Л. Выключатель одноклавишный с индикатором

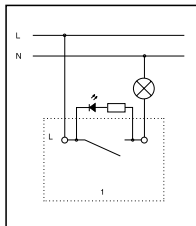


Схема 1Т. Выключатель-кнопка одноклавишный

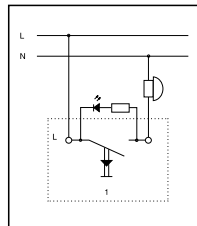


Схема 5. Выключатель двухклавишный

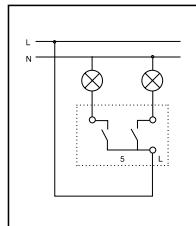


Схема 5Л. Выключатель двухклавишный с индикаторами

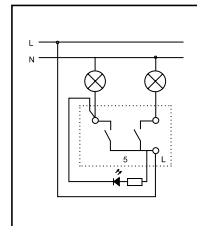


Схема 6. Переключатель на два направления одноклавишный

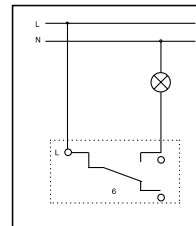


Схема 6Л. Переключатель на два направления одноклавишный с индикатором

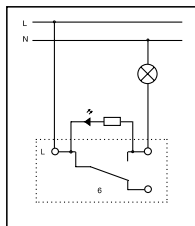


Схема 6+6. Переключатель двухклавишный с двух мест

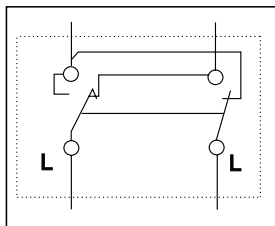


Схема 7. Переключатель перекрестный

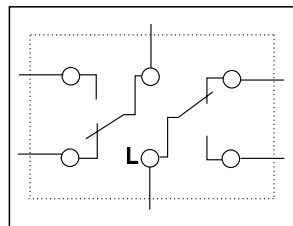


Схема 1+1+1. Выключатель трехклавишный

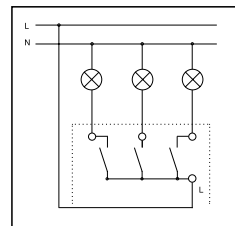
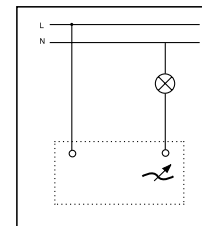


Схема подключения светорегулятора



Показатели защищенности (IPXX и IKXX)

Степень защиты оболочек электротехнических устройств по международному стандарту МЭК 529 и французскому стандарту NF C 20-010

1-я цифра: защита от попадания твердых тел		
IP	Испытания	
0		Защита отсутствует
1		Защита от попадания твердых тел, превышающих 50 мм (контакт с рукой)
2		Защита от попадания твердых тел, превышающих 12 мм (контакт с пальцами руки)
3		Защита от попадания твердых тел, превышающих 2,5 мм (инструмент, винт)
4		Защита от попадания твердых тел, превышающих 1 мм (мелкий инструмент, тонкие провода)
5		Защита от проникновения пыли (не остается вредной пыли)
6		Полная защита от проникновения пыли

2-я цифра: защита от проникновения влаги		
IP		
0		Защита отсутствует
1		Защита от вертикальных брызг воды (конденсация)
2		Защита от брызг воды, падающих под углом до 15° от вертикали
3		Защита от брызг воды, падающих под углом до 60° от вертикали
4		Защита от брызг воды во всех направлениях
5		Защита от струй воды во всех направлениях
6		Полная защита от брызг и струй, подобных морским накатам
7		Защита от кратковременного погружения
8		Защита от продолжительного погружения в особых условиях

Все электроустановочные изделия имеют необходимые сертификаты, а уникальные разработки, примененные в изделиях, защищены патентами



Почему электроустановочные изделия **LK Studio** – это лучший выбор?

Потому, что:

- контактные группы розеток изготовлены из специального современного металла, со временем не теряют упругости и не корродируют. Таким образом, контакт с вилкой надежен и безопасен на протяжении всего срока эксплуатации. Защитные шторки в розетках служат для защиты от попадания случайных предметов и защиты Ваших детей.



Потому, что:

- мощные прижимные контакты в местах присоединения проводов не требуют подтяжки для обеспечения надежности контакта. Следовательно, перегрев механизма отсутствует, обеспечивается безопасность при эксплуатации;
- основание механизмов выполнено из специального электротехнического материала PBT, негорючего и прочного;
- все лицевые панели изделий изготовлены из светостойчивого АБС-пластика, производимого концерном BAYER (Германия), не теряют привлекательного внешнего вида в течение всего срока эксплуатации;
- возможность объединять любые механизмы в рамки от одного до пяти постов обеспечивает высокую функциональность и удобство;
- двухместные силовые и информационные розетки удобны при эксплуатации и экономят Ваши средства и время на монтаж.




Потому, что:

- Вы можете установить изделия LK как в традиционном настенном варианте, так и в кабель-каналы, сервисные колонны и люки, подъемные коробки для настенного монтажа, а также во влагозащищенные коробки IP 55.
- Вы можете подобрать нужное именно Вам цветовое решение в дизайне Вашего интерьера, а также выбрать рамки из натуральных материалов: стекла, дерева, камня или металла.
- индивидуальная упаковка изделий LK выглядит привлекательно для покупателя, содержит всю необходимую информацию по продукции, в том числе штрих-код, а также инструкции по установке. Упаковка удобна для размещения в торговых залах магазинов, в том числе и формата DIY.

Именно поэтому электроустановочные изделия серии **LK Studio** – это сочетание надежности, комфорта, стиля и безопасности!



Ваш поставщик



www.lk60.ru
www.lk45.ru
www.lkstudio.ru